



BEZIRKSABFALLVERBAND WELS-LAND

BAV Wels-Land Rechnungsabschluss 2021



Prüfergebnis



BEZIRKSABFALLVERBAND WELS-LAND

41953
BAV Wels-Land

Rechnungsabschluss für das Finanzjahr 2021

Nach Auflage zur öffentlichen Einsicht gemäß § 92 der Oö. GemO. 1990, nach Berücksichtigung der eingebrachten Erinnerungen*) und nach Behebung der Anstände*) von der Verbandsversammlung in der Sitzung vom 29. März 2022 genehmigt. Ein Auszug aus der Verhandlungsschrift über die Sitzung der Verbandsversammlung betreffend Beratung und Beschlussfassung über den Rechnungsabschluss ist angeschlossen. Der Rechnungsabschluss wurde vom Prüfungsausschuss im Sinne des § 91 der Oö. GemO 1990 am 9. März 2022 geprüft. Ein Bericht über das Ergebnis der Prüfung ist angeschlossen.

Der Rechnungsabschluss 2021 des BAV Wels-Land wurde gemäß § 99 Abs. 2 der Oö. Gemeindeordnung 1990 namens der Oö. Landesregierung dahingehend überprüft, ob er den hierfür geltenden Vorschriften entspricht. Das Ergebnis der Überprüfung ist im Erlass gem-..... vom enthalten.

Die Bezirkshauptfrau

....., am

Die Kassenführerin

(Stephanie Wagner, MA)

Der Vorsitzende:

(Bgm. Franz Haider)

Kundmachungen

Thalheim, am 14. März 2022


Zahl:

Betreff: Entwurf Rechnungsabschluss für das Finanzjahr 2021; Auflage

Kundmachung

Im Sinne des § 92 Abs. 9 der Oö. Gemeindeordnung 1990 i. d. g. F. wird hiermit kundgemacht, dass der Entwurf des Rechnungsabschluss des Bezirksabfallverbandes Wels-Land für das Jahr 2021 von heute an **zwei Wochen**, das ist bis zum 29. März 2022, in der Geschäftsstelle des Bezirksabfallverbandes Wels-Land zur öffentlichen Einsicht aufliegt und während der Geschäftsstunden eingesehen werden kann. Der Rechnungsabschluss ist auch auf der Homepage des Bezirksabfallverbandes unter www.umweltprofis.at/wels_land abrufbar.

Etwaige Einwendungen gegen den Entwurf können innerhalb der oben angeführten Auflagefrist von jedermann, der ein berechtigtes Interesse glaubhaft machen kann, schriftlich beim Bezirksabfallverband Wels-Land eingebracht werden.

Angeschlagen: 14. März 2022 

Abgenommen: 29. März 2022 

Der Vorsitzende:



(Bgm. Franz Haider)

Thalheim, am 30. März 2022



Zahl:

Betreff: Rechnungsabschluss für das Finanzjahr 2021; Auflage

Kundmachung

Im Sinne des § 93 Abs. 4 der Oö. Gemeindeordnung 1990 i. d. g. F. wird hiermit kundgemacht, dass der von der Verbandsversammlung des Bezirksabfallverbandes Wels-Land in der am 29. März 2022 abgehaltenen öffentlichen Sitzung beschlossene Rechnungsabschluss für das Haushaltsjahr 2021 von heute an **zwei Wochen** beim Bezirksabfallverband Wels-Land zur öffentlichen Einsicht aufliegt und während der Geschäftsstunden eingesehen werden kann.

Der Rechnungsabschluss ist auch auf der Homepage des Bezirksabfallverbandes unter www.umweltprofis.at/wels_land abrufbar.

Angeschlagen: 30. März 2022 
Abgenommen: 14. April 2022 

Der Vorsitzende:



(Bgm. Franz Haider)

Informationen gem. § 47 Abs. 4 Oö. GHO (Einwohneranzahl
und Hebesätze)



BEZIRKSABFALLVERBAND WELS-LAND

41953
BAV Wels-Land

Einwohnerzahl

Unter Berücksichtigung der bis zum 31.12.1991 durch Eingemeindung eingetretenen Gebietsveränderungen

A) nach der Volkszahl laut ZMR am 31.10.2011	67.961 Einwohner
B) nach dem Stichtag der GR-Wahl am...	-
C) Anzahl der verbandsangehörigen Gemeinden	24

Hebesätze:

Abfallwirtschaftsbeitrag durchschnittlich 15,40 € pro EW 31.10.2019 exkl. USt

Lagebericht gem. § 49 Oö. GHO

Lagebericht zum Rechnungsabschluss 2021 gemäß § 49 Oö. Gemeindehaushaltsordnung (Oö. GHO)

Als Stichtag für die Erstellung des Rechnungsabschlusses 2021 wurde der 1. Februar 2021 vom Vorsitzenden gewählt.

1. Entwicklung der liquiden Mittel (inkl. allfälliger Kassenkredite), wobei die Zahlungsmittelreserven gesondert anzuführen sind.

1.1. Liquide Mittel

	Voranschlag 2021 inkl. Nachtragsvoranschläge	Rechnungsabschluss 2021
Saldo 5 (Geldfluss aus der voranschlagswirksamen Gebarung)	235.100,00 €	332.211,15 €
Saldo 6 (Geldfluss aus der nicht voranschlagswirksamen Gebarung)		125.866,60 €
Saldo 7 (Veränderung an liquiden Mitteln)		458.077,75 €

- Der Verband konnte im abgelaufenen Haushaltsjahr die Summe der liquiden Mittel (SA7) um 458.077,75 Euro erhöhen.

Die Gründe für die Erhöhung der liquiden Mittel liegen:

- Extremer Erlösanstieg im ASZ aufgrund allgemeiner wirtschaftlicher Rahmenbedingungen
- Erlössteigerung im Bereich Altpapier durch Kopplung an Wiesbadner Index, welcher unvorhersehbare Höchstwerte erreichte.
- Aufrollung Verpackungsanteil 2020 von 14,2 % auf 27,1 % sowie Übertrag des neuen Verpackungsanteils für die Abrechnung 2021.

1.2. Bedarf an Kassenkrediten

Es wurde kein Kassenkredit für das Haushaltsjahr 2021 abgeschlossen.

1.3. Zahlungsmittelreserven und Rücklagen

Im Rechnungsabschluss (Anlage 6b) sind folgende Rücklagen und Zahlungsmittelreserven dargestellt:

	Rücklagenstand 31.12.2021	Zahlungsmittelreserve 31.12.2021
allgemeine Haushaltsrücklagen	565.054,87 €	0,00 €
zweckgewidmete Rücklagen ASZ	350.000,00 €	
gesetzlich zweckgebundene Haushaltsrücklagen	0,00 €	0,00 €
Summe	915.054,87 €	0,00 €
Differenz zwischen Rücklagen und Zahlungsmittelreserven	915.054,87 €	

Die allgemeinen und zweckgewidmeten Rücklagen in der Höhe von 915.054,87 Euro wurden zur Verstärkung des Girokontos herangezogen.

Dadurch konnte die Inanspruchnahme eines Kassenkredits vermieden werden.

Davon als inneres Darlehen für investive Einzelvorhaben: 0 Euro

2. Die Entwicklung des Ergebnisses der laufenden Geschäftstätigkeit, sowie Entwicklung des nachhaltigen Haushaltsgleichgewichts

2.1. Ergebnis der laufenden Geschäftstätigkeit

Ergebnis der laufenden Geschäftstätigkeit	RA 2020	NVA 2021	RA 2021
Einzahlungen:	5.311.190,55 €	6.578.100,00 €	6.636.562,59 €
Auszahlungen:	5.330.446,33 €	6.156.000,00 €	5.992.657,66 €
Saldo:	-19.255,78 €	422.100,00 €	643.904,93 €

Positiver Saldo:

Das Ergebnis der laufenden Geschäftstätigkeit im Rechnungsabschluss ist positiv.

Aus dem „Überschuss“ wurden folgende Rücklagen im Ergebnishaushalt gebildet:

	Betrag
allgemeine Haushaltsrücklagen	293.904,93 €
zweckgewidmete Rücklagen ASZ	350.000,00 €
gesetzlich zweckgebundene Haushaltsrücklagen	0,00 €

Beim Rechnungsabschluss 2021 gibt es keine Geschäftsfälle, die aufgrund der Umstellung auf die VRV 2015 per 01.01.2020 zweifach bei der Errechnung des Haushaltsergebnisses berücksichtigt werden.

2.2. Nachhaltiges Haushaltsgleichgewicht

- Ein nachhaltiges Haushaltsgleichgewicht wird erreicht.

3. Entwicklung des Nettoergebnisses vor Entnahme von bzw. Zuweisungen an Haushaltsrücklagen

Das Nettoergebnis wird wesentlich durch die ergebniswirksamen Erträge und Aufwendungen beeinflusst. Diese betreffen insbesondere die Abschreibungen (305.149,54 Euro), Erträge aus der Auflösung von Investitionszuschüssen (49.647,52 Euro) und die Dotierung bzw. Auflösung von Rückstellungen (+14.169,19/-4.302,98 Euro).

	RA 2017*	RA 2018*	RA 2019*	RA 2020	NVA 2021	RA 2021
Summe Erträge (MVAG-Code 21)				5.506.523,88 €	6.631.100,00 €	6.738.273,05 €
Summe Aufwände (MVAG-Code 22)				5.487.474,27 €	6.153.100,00 €	6.009.315,37 €
Nettoergebnis (SA 0)				19.049,61 €	478.000,00 €	728.957,68 €
Entnahme von Haushaltsrücklagen (MVAG-Code 230)				344.806,90 €	16.200,00 €	302.929,18 €
Zuweisung von Haushaltsrücklagen (MVAG-Code 240)				325.551,12 €	422.100,00 €	930.944,49 €
Nettoergebnis (SA 00)				38.305,39 €	72.100,00 €	100.942,37 €

*Aufgrund der Systemumstellung ab dem Jahr 2020 können Vorjahreswerte derzeit nicht eingetragen werden.

4. Entwicklung des Nettovermögens

Das Nettovermögen hat sich im abgelaufenen Haushaltsjahr wie folgt entwickelt:

Nettovermögen (Position C) mit 01.01.2021	1.351.557,55 €
Saldo der Eröffnungsbilanz (C.I)	744.468,96 €
Kumuliertes Nettoergebnis (C.II)	139.247,76 €
Haushaltsrücklagen (C.III)	915.054,87 €
Neubewertungsrücklagen (C.IV)	281.650,96 €
Fremdwährungsrücklagen (C.V)	0,00 €
Nettovermögen (Position C) mit 31.12.2021	2.080.422,55 €

4.1. Haushaltsrücklagen

Stand an Haushaltsrücklagen am 01.01.2021 287.039,56 Euro

Im Ergebnishaushalt wurden folgende Haushaltsrücklagen dotiert:

- allgemeine Haushaltsrücklage 15.889,62 Euro
(Umbuchung inneres Darlehen auf allg. Rücklage zur Entnahme)
- allgemeine Haushaltsrücklage 271.149,94 Euro
(Umbuchung inneres Darlehen auf allg. Rücklage)
- allgemeine Haushaltsrücklage 293.904,93 Euro
(Zuführung allg. Rücklage aus Jahresergebnis 2021)
- zweckgewidmete Haushaltsrücklage 350.000,00 Euro
(Zuführung für Investitionen im ASZ Bereich)

Im Ergebnishaushalt wurden folgende Haushaltsrücklagen zur Finanzierung investiver Einzelvorhaben entnommen:

- allgemeine Haushaltsrücklage 15.889,62 Euro
(Kostenausgleich ASZ Neubau Buchkirchen)

Somit verblieben Haushaltsrücklagen in der Höhe von 915.054,87 Euro.

5. Entwicklung der langfristigen Finanzschulden und Verbindlichkeiten

5.1. Neuaufnahme von langfristigen Finanzschulden

Im abgelaufenen Haushaltsjahr wurden keine zusätzlichen Darlehen für investive Einzelvorhaben aufgenommen.

5.2. Tilgung von langfristigen Finanzschulden und Verbindlichkeiten

Die Finanzschulden und Verbindlichkeiten aus Darlehen wurden plangemäß getilgt. Jedoch konnte aufgrund einer Darlehensüberprüfung der Zinssatz des 2011 aufgenommenen Darlehens gesenkt werden und Sollzinsen in Höhe von 12.451,00 Euro wurden auf das Darlehenskonto rückerstattet und dementsprechend der Schuldenstand verringert.

Aufgrund der Zinssatzsenkung hat sich auch die Pauschalrate in den zukünftigen Perioden bis Darlehensende verringert.

In nachstehender Tabelle sind die summierten Auszahlungen für Finanzschulden und Verbindlichkeiten dargestellt.

	RA 2017*	RA 2018*	RA 2019*	RA 2020	NVA 2021	RA 2021
Gesamtsumme:				160.694,00 €	223.700,00 €	223.715,36 €

*Aufgrund der Systemumstellung ab dem Jahr 2020 können Vorjahreswerte derzeit nicht eingetragen werden.

Es konnte im abgelaufenen Haushaltsjahr 2021 durch die Rückerstattung der Sollzinsen eine vorzeitige Tilgung (=Sondertilgung) im Ausmaß von rund 12.451,00 Euro verbucht werden.

Dies betrifft folgendes Darlehen:

- Altstoffsammelzentrum, ASZ Neubau

6. Die eingetretenen und die voraussichtlichen Auswirkungen aus investiven Einzelvorhaben (Erträge, Betriebskosten, Personalaufwand, Finanzierungsfolgekosten udgl.)

Die Auswirkungen aus begonnenen und abgeschlossenen investiven Einzelvorhaben auf das Haushaltsjahr 2021 werden in folgender Tabelle zusammengefasst dargestellt (in € 1.000):

Investives Einzelvorhaben	Ergebnishaushalt		Finanzierungshaushalt	
	jährl. Erträge	jährl. Aufwände	jährl. Einnahmen	jährl. Ausgaben
Neubau ASZ Buchkirchen	€ 65	€ 194	€ 55	€ 163
Summe	€ 65	€ 194	€ 55	€ 163

7. Beschreibung wesentlicher finanzieller Auswirkungen, welche weder im aktuell zu erstellenden Rechnungsabschluss noch im geltenden Gemeindevoranschlag und im mittelfristigen Ergebnis- und Finanzplan enthalten sind

Sämtliche bekannte finanzielle Auswirkungen sind im Rechnungsabschluss, dem Voranschlag sowie dem mittelfristigen Ergebnis- und Finanzplan enthalten.

8. Beschreibung allfälliger Auswirkungen der Ergebnisse des abgelaufenen Haushaltsjahres auf das laufende Haushaltsjahr bzw. den mittelfristigen Ergebnis- und Finanzplan verbunden mit dem Vorschlag entsprechender Maßnahmen

Das abgelaufene Haushaltsjahr war durch überdurchschnittliche Erlöse gekennzeichnet. Somit konnten einerseits die im Jahr 2020 reduzierte allgemeine Haushaltsrücklage, welche zur Abfederung wirtschaftlicher Schwankungen dient, wieder aufgefüllt werden. Andererseits konnte eine Rücklage für die ASZ-Infrastruktur gebildet werden. Durch die gegebene Erlössituation wurde auch die Anpassung des Abfallwirtschaftsbeitrages ausgesetzt.

9. Beschreibung sich abzeichnender Entwicklungen (Verbesserungen, Belastungen), die sich in den folgenden Haushaltsjahren auf den Gemeindehaushalt auswirken können, wobei diese möglichst auch wertmäßig abzugrenzen sind - zudem sind Möglichkeiten zur Abfederung allfälliger negativer Auswirkungen aufzuzeigen.

Die budgetäre Situation des Bezirksabfallverbandes ist einnahmenseitig stark von den erzielten Erlösen aus der Altstoffverwertung abhängig. Derzeit ist bei vielen Fraktionen das Erlösniveau relativ hoch, jedoch kann die Marktsituation nicht als langfristig stabil eingeordnet werden. Darüber hinaus sind sehr hohe Indexanpassungen quer über alle Bereiche zu verzeichnen, welche sich wiederum kostenseitig auswirken werden. Für mittelfristige Adaptionen bzw. laufende Investitionen in die ASZ-Infrastruktur sind ausreichend monetäre Mittel vorzuhalten.

10. Korrektur der Eröffnungsbilanz

- Es wurde keine nachträgliche Korrektur der Eröffnungsbilanz vorgenommen.

11. Weiterführende Informationen ...

Folgende Nachweise entfallen gem. § 47 Abs. 3 Oö. GHO, da keine entsprechenden Sachverhalte vorliegen:

- Einzelnachweis über Finanzschulden gemäß § 32 Abs. 3 (Anlage 6d) - Forderungskauf bzw. Kaufpreisstundung
- Nachweis über haushaltinterne Vergütungen (Anlage 6f)
- Liste der nicht bewerteten Kulturgüter (Anlage 6h)
- Leasingspiegel (Anlage 6i)
- Nachweis über mittelbare Beteiligungen der Gebietskörperschaft (Anlage 6k)
- Nachweis über verwaltete Einrichtungen (Anlage 6l)
- Nachweis über aktive Finanzinstrumente (Anlage 6m)
- Einzelnachweis über aktive Finanzinstrumente (Anlage 6n)
- Nachweis über derivative Finanzinstrumente ohne Grundgeschäft (Anlage 6o)
- Einzelnachweis über Risiken von Finanzinstrumenten (Anlage 6p)
- Haftungsnachweis (Anlage 6r)
- Anzahl der Ruhe- und Versorgungsgenussempfänger sowie pensionsbezogene Aufwendungen für Bedienstete (Anlage 6s)
- Personaldaten iSd Östp (Anlage 4)
- Nachweis über die Veräußerung von Vermögenswerten
- Nachweis über Pensionen und sonstige Ruhebezüge
- Rechnungsabschlüsse (Bilanzen und Erfolgsrechnungen) gem. § 47 Abs. 1 Z 6 und 7

BAV Wels-Land, am 9. März 2022

Der Vorsitzende



Bgm. Franz Haider

Ergebnis der laufenden Geschäftstätigkeit

Finanzierungsrechnung	Rechnungsabschluss 2020		Voranschlag 2021		Rechnungsabschluss 2021	
	Einzahlung	Auszahlung	Einzahlung	Auszahlung	Einzahlung	Auszahlung
Operative Gebarung (MVAG 31/32)	5.311.190,55	5.179.937,43	6.576.100,00	5.848.000,00	6.636.562,59	5.683.974,30
Investive Gebarung (MVAG 33/34)	100.000,00	1.430.195,84	127.000,00	414.000,00	0,00	401.920,41
Finanzierungstätigkeit (MVAG 35/36)	1.500.000,00	149.508,90	0,00	206.000,00	0,00	218.456,73
Voranschlagsunwirksame Gebarung (MVAG 41/42)	1.579.379,07	1.804.496,69	0,00	0,00	2.304.855,14	2.178.988,54
Zwischensumme	8.490.569,62	8.564.138,86	6.703.100,00	6.468.000,00	8.941.417,73	8.483.339,98
- abzüglich investive Einzelvorhaben (Code 1, 3-5)	1.600.000,00	1.429.195,84	125.000,00	312.000,00	0,00	311.693,78
- abzüglich Voranschlagsunwirksame Gebarung	1.579.379,07	1.804.496,69	0,00	0,00	2.304.855,14	2.178.988,54
Summe	5.311.190,55	5.330.446,33	6.578.100,00	6.156.000,00	6.636.562,59	5.992.657,66
Ergebnis der laufenden Geschäftstätigkeit		- 19.255,78	+ 422.100,00		+ 643.904,93	

Nachweis über das nachhaltige Haushaltsgleichgewicht

Rechnungsabschluss 2021

BAV Wels-Land

Nachweis über das nachhaltige Haushaltsgleichgewicht

Position	RA 2017	RA 2018	RA 2019	RA 2020	RA 2021
	Summe/Saldo	Summe/Saldo	Summe/Saldo	Summe/Saldo	Summe/Saldo
Ergebnis der laufenden Geschäftstätigkeit				-19.255,78	643.904,93
Finanzierungshaushalt					
SA5 Geldfluss aus der voranschlagswirksamen Gebarung				151.548,38	332.211,15
SA7 Veränderung an liquiden Mitteln (Saldo 5 + Saldo 6)				-73.569,24	458.077,75
Endbestand an liquiden Mitteln (MVAG 115 zum 31.12.)				479.346,64	937.424,39
davon Zahlungsmittelreserven (MVAG 1152 zum 31.12.)				0,00	0,00
Ergebnishaushalt					
Saldo 0 (Nettoergebnis 21 - 22)				19.049,61	728.957,68
Vermögenshaushalt					
C Nettovermögen (Ausgleichsposten)				1.351.557,55	2.080.422,55

Position	VA 2021	Plan 2022	Plan 2023	Plan 2024	Plan 2025
	Summe/Saldo	Summe/Saldo	Summe/Saldo	Summe/Saldo	Summe/Saldo
Ergebnis der laufenden Geschäftstätigkeit	422.100,00	9.900,00	16.200,00	5.000,00	-7.500,00
Finanzierungshaushalt					
SA5 Geldfluss aus der voranschlagswirksamen Gebarung	235.100,00	9.900,00	16.200,00	5.000,00	-7.500,00
Ergebnishaushalt					
Saldo 0 (Nettoergebnis 21 - 22)	478.000,00	89.300,00	13.400,00	3.600,00	-7.100,00

Nachweis der liquiden Mittel (Kassenbestand)

Rechnungsabschluss 2021

BAV Wels-Land

Nachweis der liquiden Mittel (Kassenbestand)

ZW	MVAG	Konto	Bezeichnung	IBAN	Stand 31.12.2020	Einzahlungen 2021	Auszahlungen 2021	Stand 31.12.2021	Auszug Nr.	Datum
3	1151	200003	Bar		96,21	1.000,00	621,70	474,51		
			Bar		96,21	1.000,00	621,70	474,51		
4	1151	210004	Hypo Landesbank	AT85 5400 0000 1201 5590	479.250,43	6.714.768,39	6.706.937,50	487.081,32	203	31.12.2021
5	1151	210005	Raiffeisen OÖ	AT52 3412 9000 0891 9292	0,00	450.100,00	231,44	449.868,56	11	31.12.2021
			Bankkonto		479.250,43	7.164.868,39	6.707.168,94	936.949,88		
1	1151	906001	Umbuchung		0,00	0,02	0,02	0,00		
2	1151	906002	Verrechnung		0,00	1.775.549,32	1.775.549,32	0,00		
			Verrechnung		0,00	1.775.549,34	1.775.549,34	0,00		
			Gesamtsumme		479.346,64	8.941.417,73	8.483.339,98	937.424,39		

			Stand 31.12.2020	Stand 31.12.2021	Veränderung
1151	Kassa, Bankguthaben, Schecks		479.346,64	937.424,39	458.077,75
B.III	Gesamtsumme liquide Mittel		479.346,64	937.424,39	458.077,75

Der vorliegende Rechnungsabschluss enthält alle im Rechnungszeitraum erfolgten Gebarungen. Er stimmt mit den Belegen und Aufzeichnungen in den Rechnungsbüchern überein. Die ausgewiesenen buchmäßigen Bestände stimmen mit den tatsächlich vorhandenen Bargeldbeständen und Bankbeständen überein.

Vorsitzender:

Bgm. Franz Haider

Kassenführerin:

Stephanie Wagner, MA

Ergebnishaushalt Gesamt 1. und 2. Ebene (Anlage 1a)
- bereinigt um interne Vergütungen

MVAG	Mittelverwendungs- und aufbringungsgruppen (1. und 2. Ebene)	RA 2021	VA 2021	RA - VA
211	Erträge aus der operativen Verwaltungstätigkeit	5.208.976,98	5.098.400,00	110.576,98
2111	Erträge aus eigenen Abgaben	0,00	0,00	0,00
2112	Erträge aus Ertragsanteilen	0,00	0,00	0,00
2113	Erträge aus Gebühren	0,00	0,00	0,00
2114	Erträge aus Leistungen	5.050.414,19	4.953.600,00	96.814,19
2115	Erträge aus Besitz und wirtschaftlicher Tätigkeit	79.278,80	79.000,00	278,80
2116	Erträge aus Veräußerung und sonstige Erträge	69.347,67	65.800,00	3.547,67
2117	Nicht finanzierungswirksame operative Erträge	9.936,32	0,00	9.936,32
212	Erträge aus Transfers	1.526.009,97	1.531.600,00	-5.590,03
2121	Transferertrag von Trägern des öffentlichen Rechts	1.476.065,70	1.476.100,00	-34,30
2122	Transferertrag von Beteiligungen	0,00	0,00	0,00
2123	Transferertrag von Unternehmen (mit Finanzunternehmen)	0,00	0,00	0,00
2124	Transferertrag von Haushalten und Organisationen ohne Erwerbscharakter	296,75	500,00	-203,25
2125	Transferertrag vom Ausland	0,00	0,00	0,00
2126	Investitions- und Tilgungszuschüsse zwischen Unternehmungen und Betrieben der Gebietskörperschaft und der Gebietskörperschaft	0,00	0,00	0,00
2127	Nicht finanzierungswirksamer Transferertrag	49.647,52	55.000,00	-5.352,48
213	Finanzerträge	3.286,10	1.100,00	2.186,10
2131	Erträge aus Zinsen	0,00	100,00	-100,00
2132	Erträge aus Zinsen aus derivativen Finanzinstrumenten ohne Grundgeschäft	0,00	0,00	0,00
2133	Erträge aus Gewinnentnahmen von marktbestimmten Betrieben	0,00	0,00	0,00
2134	Sonstige Finanzerträge	0,00	0,00	0,00
2135	Erträge aus Dividenden/Gewinnausschüttungen	3.286,10	1.000,00	2.286,10
2136	Sonstige nicht finanzierungswirksame Finanzerträge	0,00	0,00	0,00
21	Summe Erträge	6.738.273,05	6.631.100,00	107.173,05
221	Personalaufwand	332.705,55	336.600,00	-3.894,45
2211	Personalaufwand (Bezüge, Nebengeb., Mehrleistungen)	243.004,78	244.700,00	-1.695,22
2212	Gesetzlicher und freiwilliger Sozialaufwand	75.946,72	77.200,00	-1.253,28
2213	Sonstiger Personalaufwand	981,60	2.000,00	-1.018,40
2214	Nicht finanzierungswirksamer Personalaufwand	12.772,45	12.700,00	72,45
222	Sachaufwand (ohne Transferaufwand)	5.669.397,52	5.795.800,00	-126.402,48
2221	Gebrauchs- und Verbrauchsgüter, Handelswaren	137.077,04	147.400,00	-10.322,96
2222	Verwaltungs- und Betriebsaufwand	996.730,80	1.007.700,00	-10.969,20
2223	Leasing- und Mietaufwand	2.800,80	3.000,00	-199,20
2224	Instandhaltung	38.758,28	35.400,00	3.358,28
2225	Sonstiger Sachaufwand	4.184.677,04	4.309.900,00	-125.222,96
2226	Nicht finanzierungswirksamer Sachaufwand	309.353,56	292.400,00	16.953,56

MVAG	Mittelverwendungs- und aufbringungsgruppen (1. und 2. Ebene)	RA 2021	VA 2021	RA - VA
223	Transferaufwand (laufende Transfers und Kapitaltransfers)	180,00	2.000,00	-1.820,00
2231	Transferaufwand an Träger des öffentlichen Rechts	0,00	0,00	0,00
2232	Transferaufwand an Beteiligungen	0,00	0,00	0,00
2233	Transferaufwand an Unternehmen (mit Finanzunternehmen)	0,00	0,00	0,00
2234	Transferaufwand an Haushalte und Organisationen ohne Erwerbscharakter	180,00	2.000,00	-1.820,00
2235	Transferaufwand an das Ausland	0,00	0,00	0,00
2236	Investitions- und Tilgungszuschüsse zwischen Unternehmungen und Betrieben der Gebietskörperschaft und der Gebietskörperschaft	0,00	0,00	0,00
2237	Nicht finanzierungswirksamer Transferaufwand	0,00	0,00	0,00
224	Finanzaufwand	7.032,30	18.700,00	-11.667,70
2241	Zinsen aus Finanzschulden, Finanzierungsleasing, Forderungskauf und derivativen Finanzinstrumenten mit Grundgeschäft	5.258,63	17.700,00	-12.441,37
2242	Zinsen und sonstige Aufwendungen aus derivativen Finanzinstrumenten ohne Grundgeschäft	0,00	0,00	0,00
2243	Gewinnentnahmen von Unternehmungen und marktbestimmten Betrieben der Gebietskörperschaft (innerhalb der Gebietskörperschaft)	0,00	0,00	0,00
2244	Sonstiger Finanzaufwand	1.773,67	1.000,00	773,67
2245	Nicht finanzierungswirksamer Finanzaufwand	0,00	0,00	0,00
22	Summe Aufwendungen	6.009.315,37	6.153.100,00	-143.784,63
SA0	Saldo (0) Nettoergebnis (21 - 22)	728.957,68	478.000,00	250.957,68
230	Entnahmen von Haushaltsrücklagen	302.929,18	16.200,00	286.729,18
2301	Entnahmen von Haushaltsrücklagen	302.929,18	16.200,00	286.729,18
240	Zuweisung an Haushaltsrücklagen	930.944,49	422.100,00	508.844,49
2401	Zuweisung an Haushaltsrücklagen	930.944,49	422.100,00	508.844,49
23	Summe Haushaltsrücklagen	-628.015,31	-405.900,00	-222.115,31
SA00	Nettoergebnis nach Zuweisung und Entnahmen von Haushaltsrücklagen (Saldo 0 +/- SU23)	100.942,37	72.100,00	28.842,37

Finanzierungshaushalt Gesamt 1. und 2. Ebene (Anlage 1b)
- bereinigt um interne Vergütungen

MVAG	Mittelverwendungs- und aufbringungsgruppen (1. und 2. Ebene)	RA 2021	VA 2021	RA - VA
311	Einzahlungen aus der operativen Verwaltungstätigkeit	5.156.914,04	5.098.400,00	58.514,04
3111	Einzahlungen aus eigenen Abgaben	0,00	0,00	0,00
3112	Einzahlungen aus Ertragsanteilen	0,00	0,00	0,00
3113	Einzahlungen aus Gebühren	0,00	0,00	0,00
3114	Einzahlungen aus Leistungen	5.014.622,91	4.953.600,00	61.022,91
3115	Einzahlungen aus Besitz und wirtschaftlicher Tätigkeit	72.815,39	79.000,00	-6.184,61
3116	Einzahlungen aus Veräußerung von geringwertigen Wirtschaftsgütern (GWG) und sonstige Einzahlungen	69.475,74	65.800,00	3.675,74
312	Einzahlungen aus Transfers (ohne Kapitaltransfers)	1.476.362,45	1.476.600,00	-237,55
3121	Transferzahlungen von Trägern des öffentlichen Rechts	1.476.065,70	1.476.100,00	-34,30
3122	Transferzahlungen von Beteiligungen	0,00	0,00	0,00
3123	Transferzahlungen von Unternehmen (inkl. Finanzunternehmen)	0,00	0,00	0,00
3124	Transferzahlungen von Haushalte und Organisationen ohne Erwerbscharakter	296,75	500,00	-203,25
3125	Transferzahlungen vom Ausland	0,00	0,00	0,00
3126	Investitions- und Tilgungszuschüsse zwischen Unternehmungen und Betrieben der Gebietskörperschaft und der Gebietskörperschaft	0,00	0,00	0,00
313	Einzahlungen aus Finanzerträgen	3.286,10	1.100,00	2.186,10
3131	Einzahlungen aus Zinserträgen	0,00	100,00	-100,00
3133	Einzahlungen aus Gewinnentnahmen von marktbestimmten Betrieben	0,00	0,00	0,00
3134	Sonstige Einzahlungen aus Finanzerträgen	0,00	0,00	0,00
3135	Einzahlungen aus Dividenden/Gewinnausschüttungen	3.286,10	1.000,00	2.286,10
31	Summe Einzahlungen operative Gebarung	6.636.562,59	6.576.100,00	60.462,59
321	Auszahlungen aus Personalaufwand	319.933,10	323.900,00	-3.966,90
3211	Auszahlungen für Personalaufwand Bezüge, Nebengebühren, und Mehrleistungsvergütungen)	243.004,78	244.700,00	-1.695,22
3212	Auszahlungen für gesetzliche und freiwillige Sozialaufwendungen	75.946,72	77.200,00	-1.253,28
3213	Auszahlungen aus sonstigem Personalaufwand	981,60	2.000,00	-1.018,40
322	Auszahlungen aus Sachaufwand (ohne Transferaufwand)	5.357.423,70	5.503.400,00	-145.976,30
3221	Auszahlungen für Gebrauchs- und Verbrauchsgüter, Handelswaren	136.642,80	147.400,00	-10.757,20
3222	Auszahlungen für Verwaltungs- und Betriebsaufwand	1.027.990,83	1.007.700,00	20.290,83
3223	Auszahlungen für Leasing- und Mietaufwand	2.794,00	3.000,00	-206,00
3224	Auszahlungen für Instandhaltung	37.594,74	35.400,00	2.194,74
3225	Sonstige Auszahlungen aus Sachaufwand	4.152.401,33	4.309.900,00	-157.498,67
323	Auszahlungen aus Transfers (ohne Kapitaltransfers)	180,00	2.000,00	-1.820,00
3231	Transferzahlungen an Träger des öffentlichen Rechts	0,00	0,00	0,00
3232	Transferzahlungen an Beteiligungen	0,00	0,00	0,00
3233	Transferzahlungen an Unternehmen (inkl. Finanzunternehmen)	0,00	0,00	0,00
3234	Transferzahlungen an Haushalte und Organisationen ohne Erwerbscharakter	180,00	2.000,00	-1.820,00

MVAG	Mittelverwendungs- und aufbringungsgruppen (1. und 2. Ebene)	RA 2021	VA 2021	RA - VA
3235	Transferzahlungen an das Ausland	0,00	0,00	0,00
3236	Investitions- und Tilgungszuschüsse zwischen Unternehmungen und Betrieben der Gebietskörperschaft und der Gebietskörperschaft	0,00	0,00	0,00
324	Auszahlungen aus Finanzaufwand	6.437,50	18.700,00	-12.262,50
3241	Auszahlungen für Zinsaufwand, für Finanzierungsleasing, für Forderungskauf, für Finanzschulden und derivative Finanzinstrumente m	5.258,63	17.700,00	-12.441,37
3242	Auszahlungen für Zinsen aus derivativen Finanzinstrumenten ohne Grundgeschäft	0,00	0,00	0,00
3243	Auszahlung aus Gewinnentnahmen von marktbestimmten Betrieben	0,00	0,00	0,00
3244	Sonstige Auszahlungen aus Finanzaufwendungen	1.178,87	1.000,00	178,87
32	Summe Auszahlungen operative Gebarung	5.683.974,30	5.848.000,00	-164.025,70
SA1	Saldo (1) Geldfluss aus der Operativen Gebarung (31 – 32)	952.588,29	728.100,00	224.488,29
331	Einzahlungen aus der Investitionstätigkeit	0,00	0,00	0,00
3311	Einzahlungen aus der Veräußerung von immateriellem Vermögen	0,00	0,00	0,00
3312	Einzahlungen aus der Veräußerung von Grundstücken und Grundstückeinrichtungen	0,00	0,00	0,00
3313	Einzahlungen aus der Veräußerung von Gebäuden und Bauten	0,00	0,00	0,00
3314	Einzahlungen aus der Veräußerung von technischen Anlagen, Fahrzeuge und Maschinen	0,00	0,00	0,00
3315	Einzahlungen aus der Veräußerung von Amts-, Betriebs- und Geschäftsausstattung	0,00	0,00	0,00
3316	Einzahlungen aus der Veräußerung von Kulturgütern	0,00	0,00	0,00
3317	Einzahlungen aus der Veräußerung von Beteiligungen	0,00	0,00	0,00
332	Einzahlungen aus der Rückzahlung von Darlehen sowie gewährten Vorschüssen	0,00	0,00	0,00
3321	Einzahlungen aus Darlehen an Träger des öffentlichen Rechts	0,00	0,00	0,00
3322	Einzahlungen aus Darlehen an Beteiligungen	0,00	0,00	0,00
3323	Einzahlungen aus Darlehen an Unternehmen und Haushalte	0,00	0,00	0,00
3325	Einzahlungen aus Vorschüssen und Anzahlungen	0,00	0,00	0,00
333	Einzahlungen aus Kapitaltransfers	0,00	127.000,00	-127.000,00
3331	Kapitaltransferzahlungen von Trägern des öffentlichen Rechts	0,00	127.000,00	-127.000,00
3332	Kapitaltransferzahlungen von Beteiligungen	0,00	0,00	0,00
3333	Kapitaltransferzahlungen von Unternehmen	0,00	0,00	0,00
3334	Kapitaltransferzahlungen von Haushalten und Organisationen ohne Erwerbscharakter	0,00	0,00	0,00
3335	Kapitaltransferzahlungen vom Ausland	0,00	0,00	0,00
33	Summe Einzahlungen investive Gebarung	0,00	127.000,00	-127.000,00
341	Auszahlungen aus der Investitionstätigkeit	401.920,41	414.000,00	-12.079,59
3411	Auszahlungen für den Erwerb von immateriellem Vermögen	0,00	700,00	-700,00
3412	Auszahlungen für den Erwerb von Grundstücken und Grundstückseinrichtungen	0,00	0,00	0,00
3413	Auszahlungen für den Erwerb von Gebäuden und Bauten	291.531,78	296.500,00	-4.968,22
3414	Auszahlungen für den Erwerb von technischen Anlagen, Fahrzeuge und Maschinen	34.208,12	35.000,00	-791,88

MVAG	Mittelverwendungs- und aufbringungsgruppen (1. und 2. Ebene)	RA 2021	VA 2021	RA - VA
3415	Auszahlungen für den Erwerb von Amts-, Betriebs- und Geschäftsausstattung	76.180,51	81.800,00	-5.619,49
3416	Auszahlungen für den Erwerb von Kulturgütern	0,00	0,00	0,00
3417	Auszahlungen für den Erwerb von Beteiligungen	0,00	0,00	0,00
342	Auszahlungen von gewährten Darlehen sowie gewährten Vorschüssen	0,00	0,00	0,00
3421	Auszahlung von Darlehen an Träger des öffentlichen Rechts	0,00	0,00	0,00
3422	Auszahlung von Darlehen an Beteiligungen	0,00	0,00	0,00
3423	Auszahlung von Darlehen an Unternehmen und Haushalte	0,00	0,00	0,00
3425	Auszahlungen von Vorschüssen und Anzahlungen	0,00	0,00	0,00
343	Auszahlungen aus Kapitaltransfers	0,00	0,00	0,00
3431	Kapitaltransferzahlungen an Träger des öffentlichen Rechts	0,00	0,00	0,00
3432	Kapitaltransferzahlungen an Beteiligungen	0,00	0,00	0,00
3433	Kapitaltransferzahlungen an Unternehmen (Finanzunternehmen)	0,00	0,00	0,00
3434	Kapitaltransferzahlungen an Haushalte und Organisationen ohne Erwerbscharakter	0,00	0,00	0,00
3435	Kapitaltransferzahlungen an das Ausland	0,00	0,00	0,00
34	Summe Auszahlungen investive Gebarung	401.920,41	414.000,00	-12.079,59
SA2	Saldo (2) Geldfluss aus der Investiven Gebarung (33 – 34)	-401.920,41	-287.000,00	-114.920,41
SA3	Saldo (3) Nettofinanzierungssaldo (Saldo 1 + Saldo 2)	550.667,88	441.100,00	109.567,88
351	Einzahlungen aus der Aufnahme von Finanzschulden	0,00	0,00	0,00
3511	Einzahlungen aus empfangenen Darlehen von öffentlichen Körperschaften und Rechtsträgern	0,00	0,00	0,00
3512	Einzahlungen aus empfangenen Darlehen von Beteiligungen	0,00	0,00	0,00
3513	Einzahlungen aus empfangenen Darlehen von Unternehmen und privaten Haushalten	0,00	0,00	0,00
3514	Einzahlungen aus Finanzschulden (Finanzunternehmen)	0,00	0,00	0,00
353	Einzahlungen infolge eines Kapitaltausch bei derivativen Finanzinstrumenten mit Grundgeschäft	0,00	0,00	0,00
3530	Einzahlungen infolge eines Kapitaltausch bei derivativen Finanzinstrumenten mit Grundgeschäft	0,00	0,00	0,00
355	Einzahlungen aus dem Abgang von Finanzinstrumenten	0,00	0,00	0,00
3550	Einzahlungen aus dem Abgang von Finanzinstrumenten	0,00	0,00	0,00
35	Summe Einzahlungen aus der Finanzierungstätigkeit	0,00	0,00	0,00
361	Auszahlungen aus der Tilgung von Finanzschulden	218.456,73	206.000,00	12.456,73
3611	Auszahlungen aus empfangenen Darlehen von öffentlichen Körperschaften und Rechtsträgern	0,00	0,00	0,00
3612	Auszahlungen aus empfangenen Darlehen von Beteiligungen	0,00	0,00	0,00
3613	Auszahlungen aus empfangenen Darlehen von Unternehmen und privaten Haushalten	0,00	0,00	0,00
3614	Auszahlungen aus Finanzschulden	218.456,73	206.000,00	12.456,73

MVAG	Mittelverwendungs- und aufbringungsgruppen (1. und 2. Ebene)	RA 2021	VA 2021	RA - VA
3615	Auszahlung aus der Rückzahlung von Leasingverbindlichkeiten	0,00	0,00	0,00
363	Auszahlungen infolge eines Kapitaltausch bei derivativen Finanzinstrumenten mit Grundgeschäft	0,00	0,00	0,00
3630	Auszahlungen infolge eines Kapitaltausch bei derivativen Finanzinstrumenten mit Grundgeschäft	0,00	0,00	0,00
365	Auszahlungen für den Erwerb von Finanzinstrumenten	0,00	0,00	0,00
3650	Auszahlungen für den Erwerb von Finanzinstrumenten	0,00	0,00	0,00
36	Summe Auszahlungen aus der Finanzierungstätigkeit	218.456,73	206.000,00	12.456,73
SA4	Saldo (4) Geldfluss aus der Finanzierungstätigkeit (35 – 36)	-218.456,73	-206.000,00	-12.456,73
SA5	Saldo (5) Geldfluss aus der voranschlagswirksamen Gebarung (Saldo 3 + Saldo 4)	332.211,15	235.100,00	97.111,15
411	Einzahlungen aus nicht voranschlagswirksamen Forderungen	873.422,71		
4110	Einzahlungen aus nicht voranschlagswirksamen Forderungen	873.422,71		
412	Einzahlungen aus nicht voranschlagswirksamen Verbindlichkeiten	1.431.432,43		
4120	Einzahlungen aus nicht voranschlagswirksamen Verbindlichkeiten	1.431.432,43		
413	Einzahlungen aus der Aufnahme von zur Kassenstärkung eingegangenen Geldverbindlichkeiten (Barvorlagen)	0,00		
4130	Einzahlungen aus der Aufnahme von zur Kassenstärkung eingegangenen Geldverbindlichkeiten (Barvorlagen)	0,00		
41	Summe Einzahlungen aus der nicht voranschlagswirksamen Gebarung	2.304.855,14		
421	Auszahlungen aus nicht voranschlagswirksamen Forderungen	741.050,98		
4210	Auszahlungen aus nicht voranschlagswirksamen Forderungen	741.050,98		
422	Auszahlungen aus nicht voranschlagswirksamen Verbindlichkeiten	1.437.937,56		
4220	Auszahlungen aus nicht voranschlagswirksamen Verbindlichkeiten	1.437.937,56		
423	Auszahlungen zur Tilgung von zur Kassenstärkung eingegangenen Geldverbindlichkeiten (Barvorlagen)	0,00		
4230	Auszahlungen zur Tilgung von zur Kassenstärkung eingegangenen Geldverbindlichkeiten (Barvorlagen)	0,00		
42	Summe Auszahlungen aus der nicht voranschlagswirksamen Gebarung	2.178.988,54		
SA6	Geldfluss aus der nicht voranschlagswirksamen Gebarung	125.866,60		
SA7	Veränderung an Liquiden Mitteln (Saldo 5 + Saldo 6)	458.077,75		
	Anfangsbestand liquide Mittel (115 zum 31.12.2020)	479.346,64		
	Endbestand liquide Mittel (115 zum 31.12.2021)	937.424,39		
	davon Zahlungsmittelreserven (1152 zum 31.12.2021)	0,00		

Ergebnishaushalt Gesamt 1. und 2. Ebene (Anlage 1a)
- interne Vergütungen enthalten

MVAG	Mittelverwendungs- und aufbringungsgruppen (1. und 2. Ebene)	RA 2021	VA 2021	RA - VA
211	Erträge aus der operativen Verwaltungstätigkeit	5.208.976,98	5.098.400,00	110.576,98
2111	Erträge aus eigenen Abgaben	0,00	0,00	0,00
2112	Erträge aus Ertragsanteilen	0,00	0,00	0,00
2113	Erträge aus Gebühren	0,00	0,00	0,00
2114	Erträge aus Leistungen	5.050.414,19	4.953.600,00	96.814,19
2115	Erträge aus Besitz und wirtschaftlicher Tätigkeit	79.278,80	79.000,00	278,80
2116	Erträge aus Veräußerung und sonstige Erträge	69.347,67	65.800,00	3.547,67
2117	Nicht finanzierungswirksame operative Erträge	9.936,32	0,00	9.936,32
212	Erträge aus Transfers	1.526.009,97	1.531.600,00	-5.590,03
2121	Transferertrag von Trägern des öffentlichen Rechts	1.476.065,70	1.476.100,00	-34,30
2122	Transferertrag von Beteiligungen	0,00	0,00	0,00
2123	Transferertrag von Unternehmen (mit Finanzunternehmen)	0,00	0,00	0,00
2124	Transferertrag von Haushalten und Organisationen ohne Erwerbscharakter	296,75	500,00	-203,25
2125	Transferertrag vom Ausland	0,00	0,00	0,00
2126	Investitions- und Tilgungszuschüsse zwischen Unternehmungen und Betrieben der Gebietskörperschaft und der Gebietskörperschaft	0,00	0,00	0,00
2127	Nicht finanzierungswirksamer Transferertrag	49.647,52	55.000,00	-5.352,48
213	Finanzerträge	3.286,10	1.100,00	2.186,10
2131	Erträge aus Zinsen	0,00	100,00	-100,00
2132	Erträge aus Zinsen aus derivativen Finanzinstrumenten ohne Grundgeschäft	0,00	0,00	0,00
2133	Erträge aus Gewinnentnahmen von marktbestimmten Betrieben	0,00	0,00	0,00
2134	Sonstige Finanzerträge	0,00	0,00	0,00
2135	Erträge aus Dividenden/Gewinnausschüttungen	3.286,10	1.000,00	2.286,10
2136	Sonstige nicht finanzierungswirksame Finanzerträge	0,00	0,00	0,00
21	Summe Erträge	6.738.273,05	6.631.100,00	107.173,05
221	Personalaufwand	332.705,55	336.600,00	-3.894,45
2211	Personalaufwand (Bezüge, Nebengeb., Mehrleistungen)	243.004,78	244.700,00	-1.695,22
2212	Gesetzlicher und freiwilliger Sozialaufwand	75.946,72	77.200,00	-1.253,28
2213	Sonstiger Personalaufwand	981,60	2.000,00	-1.018,40
2214	Nicht finanzierungswirksamer Personalaufwand	12.772,45	12.700,00	72,45
222	Sachaufwand (ohne Transferaufwand)	5.669.397,52	5.795.800,00	-126.402,48
2221	Gebrauchs- und Verbrauchsgüter, Handelswaren	137.077,04	147.400,00	-10.322,96
2222	Verwaltungs- und Betriebsaufwand	996.730,80	1.007.700,00	-10.969,20
2223	Leasing- und Mietaufwand	2.800,80	3.000,00	-199,20
2224	Instandhaltung	38.758,28	35.400,00	3.358,28
2225	Sonstiger Sachaufwand	4.184.677,04	4.309.900,00	-125.222,96
2226	Nicht finanzierungswirksamer Sachaufwand	309.353,56	292.400,00	16.953,56

MVAG	Mittelverwendungs- und aufbringungsgruppen (1. und 2. Ebene)	RA 2021	VA 2021	RA - VA
223	Transferaufwand (laufende Transfers und Kapitaltransfers)	180,00	2.000,00	-1.820,00
2231	Transferaufwand an Träger des öffentlichen Rechts	0,00	0,00	0,00
2232	Transferaufwand an Beteiligungen	0,00	0,00	0,00
2233	Transferaufwand an Unternehmen (mit Finanzunternehmen)	0,00	0,00	0,00
2234	Transferaufwand an Haushalte und Organisationen ohne Erwerbscharakter	180,00	2.000,00	-1.820,00
2235	Transferaufwand an das Ausland	0,00	0,00	0,00
2236	Investitions- und Tilgungszuschüsse zwischen Unternehmungen und Betrieben der Gebietskörperschaft und der Gebietskörperschaft	0,00	0,00	0,00
2237	Nicht finanzierungswirksamer Transferaufwand	0,00	0,00	0,00
224	Finanzaufwand	7.032,30	18.700,00	-11.667,70
2241	Zinsen aus Finanzschulden, Finanzierungsleasing, Forderungskauf und derivativen Finanzinstrumenten mit Grundgeschäft	5.258,63	17.700,00	-12.441,37
2242	Zinsen und sonstige Aufwendungen aus derivativen Finanzinstrumenten ohne Grundgeschäft	0,00	0,00	0,00
2243	Gewinnentnahmen von Unternehmungen und marktbestimmten Betrieben der Gebietskörperschaft (innerhalb der Gebietskörperschaft)	0,00	0,00	0,00
2244	Sonstiger Finanzaufwand	1.773,67	1.000,00	773,67
2245	Nicht finanzierungswirksamer Finanzaufwand	0,00	0,00	0,00
22	Summe Aufwendungen	6.009.315,37	6.153.100,00	-143.784,63
SA0	Saldo (0) Nettoergebnis (21 - 22)	728.957,68	478.000,00	250.957,68
230	Entnahmen von Haushaltsrücklagen	302.929,18	16.200,00	286.729,18
2301	Entnahmen von Haushaltsrücklagen	302.929,18	16.200,00	286.729,18
240	Zuweisung an Haushaltsrücklagen	930.944,49	422.100,00	508.844,49
2401	Zuweisung an Haushaltsrücklagen	930.944,49	422.100,00	508.844,49
23	Summe Haushaltsrücklagen	-628.015,31	-405.900,00	-222.115,31
SA00	Nettoergebnis nach Zuweisung und Entnahmen von Haushaltsrücklagen (Saldo 0 +/- SU23)	100.942,37	72.100,00	28.842,37

Finanzierungshaushalt Gesamt 1. und 2. Ebene (Anlage 1b)
- interne Vergütungen enthalten

MVAG	Mittelverwendungs- und aufbringungsgruppen (1. und 2. Ebene)	RA 2021	VA 2021	RA - VA
311	Einzahlungen aus der operativen Verwaltungstätigkeit	5.156.914,04	5.098.400,00	58.514,04
3111	Einzahlungen aus eigenen Abgaben	0,00	0,00	0,00
3112	Einzahlungen aus Ertragsanteilen	0,00	0,00	0,00
3113	Einzahlungen aus Gebühren	0,00	0,00	0,00
3114	Einzahlungen aus Leistungen	5.014.622,91	4.953.600,00	61.022,91
3115	Einzahlungen aus Besitz und wirtschaftlicher Tätigkeit	72.815,39	79.000,00	-6.184,61
3116	Einzahlungen aus Veräußerung von geringwertigen Wirtschaftsgütern (GWG) und sonstige Einzahlungen	69.475,74	65.800,00	3.675,74
312	Einzahlungen aus Transfers (ohne Kapitaltransfers)	1.476.362,45	1.476.600,00	-237,55
3121	Transferzahlungen von Trägern des öffentlichen Rechts	1.476.065,70	1.476.100,00	-34,30
3122	Transferzahlungen von Beteiligungen	0,00	0,00	0,00
3123	Transferzahlungen von Unternehmen (inkl. Finanzunternehmen)	0,00	0,00	0,00
3124	Transferzahlungen von Haushalte und Organisationen ohne Erwerbscharakter	296,75	500,00	-203,25
3125	Transferzahlungen vom Ausland	0,00	0,00	0,00
3126	Investitions- und Tilgungszuschüsse zwischen Unternehmungen und Betrieben der Gebietskörperschaft und der Gebietskörperschaft	0,00	0,00	0,00
313	Einzahlungen aus Finanzerträgen	3.286,10	1.100,00	2.186,10
3131	Einzahlungen aus Zinserträgen	0,00	100,00	-100,00
3133	Einzahlungen aus Gewinnentnahmen von marktbestimmten Betrieben	0,00	0,00	0,00
3134	Sonstige Einzahlungen aus Finanzerträgen	0,00	0,00	0,00
3135	Einzahlungen aus Dividenden/Gewinnausschüttungen	3.286,10	1.000,00	2.286,10
31	Summe Einzahlungen operative Gebarung	6.636.562,59	6.576.100,00	60.462,59
321	Auszahlungen aus Personalaufwand	319.933,10	323.900,00	-3.966,90
3211	Auszahlungen für Personalaufwand Bezüge, Nebengebühren, und Mehrleistungsvergütungen)	243.004,78	244.700,00	-1.695,22
3212	Auszahlungen für gesetzliche und freiwillige Sozialaufwendungen	75.946,72	77.200,00	-1.253,28
3213	Auszahlungen aus sonstigem Personalaufwand	981,60	2.000,00	-1.018,40
322	Auszahlungen aus Sachaufwand (ohne Transferaufwand)	5.357.423,70	5.503.400,00	-145.976,30
3221	Auszahlungen für Gebrauchs- und Verbrauchsgüter, Handelswaren	136.642,80	147.400,00	-10.757,20
3222	Auszahlungen für Verwaltungs- und Betriebsaufwand	1.027.990,83	1.007.700,00	20.290,83
3223	Auszahlungen für Leasing- und Mietaufwand	2.794,00	3.000,00	-206,00
3224	Auszahlungen für Instandhaltung	37.594,74	35.400,00	2.194,74
3225	Sonstige Auszahlungen aus Sachaufwand	4.152.401,33	4.309.900,00	-157.498,67
323	Auszahlungen aus Transfers (ohne Kapitaltransfers)	180,00	2.000,00	-1.820,00
3231	Transferzahlungen an Träger des öffentlichen Rechts	0,00	0,00	0,00
3232	Transferzahlungen an Beteiligungen	0,00	0,00	0,00
3233	Transferzahlungen an Unternehmen (inkl. Finanzunternehmen)	0,00	0,00	0,00
3234	Transferzahlungen an Haushalte und Organisationen ohne Erwerbscharakter	180,00	2.000,00	-1.820,00

MVAG	Mittelverwendungs- und aufbringungsgruppen (1. und 2. Ebene)	RA 2021	VA 2021	RA - VA
3235	Transferzahlungen an das Ausland	0,00	0,00	0,00
3236	Investitions- und Tilgungszuschüsse zwischen Unternehmungen und Betrieben der Gebietskörperschaft und der Gebietskörperschaft	0,00	0,00	0,00
324	Auszahlungen aus Finanzaufwand	6.437,50	18.700,00	-12.262,50
3241	Auszahlungen für Zinsaufwand, für Finanzierungsleasing, für Forderungskauf, für Finanzschulden und derivative Finanzinstrumente m	5.258,63	17.700,00	-12.441,37
3242	Auszahlungen für Zinsen aus derivativen Finanzinstrumenten ohne Grundgeschäft	0,00	0,00	0,00
3243	Auszahlung aus Gewinnentnahmen von marktbestimmten Betrieben	0,00	0,00	0,00
3244	Sonstige Auszahlungen aus Finanzaufwendungen	1.178,87	1.000,00	178,87
32	Summe Auszahlungen operative Gebarung	5.683.974,30	5.848.000,00	-164.025,70
SA1	Saldo (1) Geldfluss aus der Operativen Gebarung (31 – 32)	952.588,29	728.100,00	224.488,29
331	Einzahlungen aus der Investitionstätigkeit	0,00	0,00	0,00
3311	Einzahlungen aus der Veräußerung von immateriellem Vermögen	0,00	0,00	0,00
3312	Einzahlungen aus der Veräußerung von Grundstücken und Grundstückseinrichtungen	0,00	0,00	0,00
3313	Einzahlungen aus der Veräußerung von Gebäuden und Bauten	0,00	0,00	0,00
3314	Einzahlungen aus der Veräußerung von technischen Anlagen, Fahrzeuge und Maschinen	0,00	0,00	0,00
3315	Einzahlungen aus der Veräußerung von Amts-, Betriebs- und Geschäftsausstattung	0,00	0,00	0,00
3316	Einzahlungen aus der Veräußerung von Kulturgütern	0,00	0,00	0,00
3317	Einzahlungen aus der Veräußerung von Beteiligungen	0,00	0,00	0,00
332	Einzahlungen aus der Rückzahlung von Darlehen sowie gewährten Vorschüssen	0,00	0,00	0,00
3321	Einzahlungen aus Darlehen an Träger des öffentlichen Rechts	0,00	0,00	0,00
3322	Einzahlungen aus Darlehen an Beteiligungen	0,00	0,00	0,00
3323	Einzahlungen aus Darlehen an Unternehmen und Haushalte	0,00	0,00	0,00
3325	Einzahlungen aus Vorschüssen und Anzahlungen	0,00	0,00	0,00
333	Einzahlungen aus Kapitaltransfers	0,00	127.000,00	-127.000,00
3331	Kapitaltransferzahlungen von Trägern des öffentlichen Rechts	0,00	127.000,00	-127.000,00
3332	Kapitaltransferzahlungen von Beteiligungen	0,00	0,00	0,00
3333	Kapitaltransferzahlungen von Unternehmen	0,00	0,00	0,00
3334	Kapitaltransferzahlungen von Haushalten und Organisationen ohne Erwerbscharakter	0,00	0,00	0,00
3335	Kapitaltransferzahlungen vom Ausland	0,00	0,00	0,00
33	Summe Einzahlungen investive Gebarung	0,00	127.000,00	-127.000,00
341	Auszahlungen aus der Investitionstätigkeit	401.920,41	414.000,00	-12.079,59
3411	Auszahlungen für den Erwerb von immateriellem Vermögen	0,00	700,00	-700,00
3412	Auszahlungen für den Erwerb von Grundstücken und Grundstückseinrichtungen	0,00	0,00	0,00
3413	Auszahlungen für den Erwerb von Gebäuden und Bauten	291.531,78	296.500,00	-4.968,22
3414	Auszahlungen für den Erwerb von technischen Anlagen, Fahrzeuge und Maschinen	34.208,12	35.000,00	-791,88

MVAG	Mittelverwendungs- und aufbringungsgruppen (1. und 2. Ebene)	RA 2021	VA 2021	RA - VA
3415	Auszahlungen für den Erwerb von Amts-, Betriebs- und Geschäftsausstattung	76.180,51	81.800,00	-5.619,49
3416	Auszahlungen für den Erwerb von Kulturgütern	0,00	0,00	0,00
3417	Auszahlungen für den Erwerb von Beteiligungen	0,00	0,00	0,00
342	Auszahlungen von gewährten Darlehen sowie gewährten Vorschüssen	0,00	0,00	0,00
3421	Auszahlung von Darlehen an Träger des öffentlichen Rechts	0,00	0,00	0,00
3422	Auszahlung von Darlehen an Beteiligungen	0,00	0,00	0,00
3423	Auszahlung von Darlehen an Unternehmen und Haushalte	0,00	0,00	0,00
3425	Auszahlungen von Vorschüssen und Anzahlungen	0,00	0,00	0,00
343	Auszahlungen aus Kapitaltransfers	0,00	0,00	0,00
3431	Kapitaltransferzahlungen an Träger des öffentlichen Rechts	0,00	0,00	0,00
3432	Kapitaltransferzahlungen an Beteiligungen	0,00	0,00	0,00
3433	Kapitaltransferzahlungen an Unternehmen (Finanzunternehmen)	0,00	0,00	0,00
3434	Kapitaltransferzahlungen an Haushalte und Organisationen ohne Erwerbscharakter	0,00	0,00	0,00
3435	Kapitaltransferzahlungen an das Ausland	0,00	0,00	0,00
34	Summe Auszahlungen investive Gebarung	401.920,41	414.000,00	-12.079,59
SA2	Saldo (2) Geldfluss aus der Investiven Gebarung (33 – 34)	-401.920,41	-287.000,00	-114.920,41
SA3	Saldo (3) Nettofinanzierungssaldo (Saldo 1 + Saldo 2)	550.667,88	441.100,00	109.567,88
351	Einzahlungen aus der Aufnahme von Finanzschulden	0,00	0,00	0,00
3511	Einzahlungen aus empfangenen Darlehen von öffentlichen Körperschaften und Rechtsträgern	0,00	0,00	0,00
3512	Einzahlungen aus empfangenen Darlehen von Beteiligungen	0,00	0,00	0,00
3513	Einzahlungen aus empfangenen Darlehen von Unternehmen und privaten Haushalten	0,00	0,00	0,00
3514	Einzahlungen aus Finanzschulden (Finanzunternehmen)	0,00	0,00	0,00
353	Einzahlungen infolge eines Kapitaltausch bei derivativen Finanzinstrumenten mit Grundgeschäft	0,00	0,00	0,00
3530	Einzahlungen infolge eines Kapitaltausch bei derivativen Finanzinstrumenten mit Grundgeschäft	0,00	0,00	0,00
355	Einzahlungen aus dem Abgang von Finanzinstrumenten	0,00	0,00	0,00
3550	Einzahlungen aus dem Abgang von Finanzinstrumenten	0,00	0,00	0,00
35	Summe Einzahlungen aus der Finanzierungstätigkeit	0,00	0,00	0,00
361	Auszahlungen aus der Tilgung von Finanzschulden	218.456,73	206.000,00	12.456,73
3611	Auszahlungen aus empfangenen Darlehen von öffentlichen Körperschaften und Rechtsträgern	0,00	0,00	0,00
3612	Auszahlungen aus empfangenen Darlehen von Beteiligungen	0,00	0,00	0,00
3613	Auszahlungen aus empfangenen Darlehen von Unternehmen und privaten Haushalten	0,00	0,00	0,00
3614	Auszahlungen aus Finanzschulden	218.456,73	206.000,00	12.456,73

MVAG	Mittelverwendungs- und aufbringungsgruppen (1. und 2. Ebene)	RA 2021	VA 2021	RA - VA
3615	Auszahlung aus der Rückzahlung von Leasingverbindlichkeiten	0,00	0,00	0,00
363	Auszahlungen infolge eines Kapitaltausch bei derivativen Finanzinstrumenten mit Grundgeschäft	0,00	0,00	0,00
3630	Auszahlungen infolge eines Kapitaltausch bei derivativen Finanzinstrumenten mit Grundgeschäft	0,00	0,00	0,00
365	Auszahlungen für den Erwerb von Finanzinstrumenten	0,00	0,00	0,00
3650	Auszahlungen für den Erwerb von Finanzinstrumenten	0,00	0,00	0,00
36	Summe Auszahlungen aus der Finanzierungstätigkeit	218.456,73	206.000,00	12.456,73
SA4	Saldo (4) Geldfluss aus der Finanzierungstätigkeit (35 – 36)	-218.456,73	-206.000,00	-12.456,73
SA5	Saldo (5) Geldfluss aus der voranschlagswirksamen Gebarung (Saldo 3 + Saldo 4)	332.211,15	235.100,00	97.111,15
411	Einzahlungen aus nicht voranschlagswirksamen Forderungen	873.422,71		
4110	Einzahlungen aus nicht voranschlagswirksamen Forderungen	873.422,71		
412	Einzahlungen aus nicht voranschlagswirksamen Verbindlichkeiten	1.431.432,43		
4120	Einzahlungen aus nicht voranschlagswirksamen Verbindlichkeiten	1.431.432,43		
413	Einzahlungen aus der Aufnahme von zur Kassenstärkung eingegangenen Geldverbindlichkeiten (Barvorlagen)	0,00		
4130	Einzahlungen aus der Aufnahme von zur Kassenstärkung eingegangenen Geldverbindlichkeiten (Barvorlagen)	0,00		
41	Summe Einzahlungen aus der nicht voranschlagswirksamen Gebarung	2.304.855,14		
421	Auszahlungen aus nicht voranschlagswirksamen Forderungen	741.050,98		
4210	Auszahlungen aus nicht voranschlagswirksamen Forderungen	741.050,98		
422	Auszahlungen aus nicht voranschlagswirksamen Verbindlichkeiten	1.437.937,56		
4220	Auszahlungen aus nicht voranschlagswirksamen Verbindlichkeiten	1.437.937,56		
423	Auszahlungen zur Tilgung von zur Kassenstärkung eingegangenen Geldverbindlichkeiten (Barvorlagen)	0,00		
4230	Auszahlungen zur Tilgung von zur Kassenstärkung eingegangenen Geldverbindlichkeiten (Barvorlagen)	0,00		
42	Summe Auszahlungen aus der nicht voranschlagswirksamen Gebarung	2.178.988,54		
SA6	Geldfluss aus der nicht voranschlagswirksamen Gebarung	125.866,60		
SA7	Veränderung an Liquiden Mitteln (Saldo 5 + Saldo 6)	458.077,75		
	Anfangsbestand liquide Mittel (115 zum 31.12.2020)	479.346,64		
	Endbestand liquide Mittel (115 zum 31.12.2021)	937.424,39		
	davon Zahlungsmittelreserven (1152 zum 31.12.2021)	0,00		

Ergebnishaushalt Bereichsbudget 1. und 2. Ebene (Anlage 1a)

Vertretungskörper und allgemeine Verwaltung (Gruppe 0)

MVAG	Mittelverwendungs- und aufbringungsgruppen (1. und 2. Ebene)	RA 2021	VA 2021	RA - VA
211	Erträge aus der operativen Verwaltungstätigkeit	109.236,41	105.000,00	4.236,41
2111	Erträge aus eigenen Abgaben	0,00	0,00	0,00
2112	Erträge aus Ertragsanteilen	0,00	0,00	0,00
2113	Erträge aus Gebühren	0,00	0,00	0,00
2114	Erträge aus Leistungen	98.339,59	98.400,00	-60,41
2115	Erträge aus Besitz und wirtschaftlicher Tätigkeit	0,00	0,00	0,00
2116	Erträge aus Veräußerung und sonstige Erträge	6.593,84	6.600,00	-6,16
2117	Nicht finanzierungswirksame operative Erträge	4.302,98	0,00	4.302,98
212	Erträge aus Transfers	8.292,44	8.600,00	-307,56
2121	Transferertrag von Trägern des öffentlichen Rechts	8.292,44	8.300,00	-7,56
2122	Transferertrag von Beteiligungen	0,00	0,00	0,00
2123	Transferertrag von Unternehmen (mit Finanzunternehmen)	0,00	0,00	0,00
2124	Transferertrag von Haushalten und Organisationen ohne Erwerbscharakter	0,00	0,00	0,00
2125	Transferertrag vom Ausland	0,00	0,00	0,00
2126	Investitions- und Tilgungszuschüsse zwischen Unternehmungen und Betrieben der Gebietskörperschaft und der Gebietskörperschaft	0,00	0,00	0,00
2127	Nicht finanzierungswirksamer Transferertrag	0,00	300,00	-300,00
213	Finanzerträge	0,00	0,00	0,00
2131	Erträge aus Zinsen	0,00	0,00	0,00
2132	Erträge aus Zinsen aus derivativen Finanzinstrumenten ohne Grundgeschäft	0,00	0,00	0,00
2133	Erträge aus Gewinnentnahmen von marktbestimmten Betrieben	0,00	0,00	0,00
2134	Sonstige Finanzerträge	0,00	0,00	0,00
2135	Erträge aus Dividenden/Gewinnausschüttungen	0,00	0,00	0,00
2136	Sonstige nicht finanzierungswirksame Finanzerträge	0,00	0,00	0,00
21	Summe Erträge	117.528,85	113.600,00	3.928,85
221	Personalaufwand	332.705,55	336.600,00	-3.894,45
2211	Personalaufwand (Bezüge, Nebengeb., Mehrleistungen)	243.004,78	244.700,00	-1.695,22
2212	Gesetzlicher und freiwilliger Sozialaufwand	75.946,72	77.200,00	-1.253,28
2213	Sonstiger Personalaufwand	981,60	2.000,00	-1.018,40
2214	Nicht finanzierungswirksamer Personalaufwand	12.772,45	12.700,00	72,45
222	Sachaufwand (ohne Transferaufwand)	127.303,50	131.900,00	-4.596,50
2221	Gebrauchs- und Verbrauchsgüter, Handelswaren	4.901,41	5.200,00	-298,59
2222	Verwaltungs- und Betriebsaufwand	11.669,40	12.100,00	-430,60
2223	Leasing- und Mietaufwand	0,00	0,00	0,00
2224	Instandhaltung	9.578,59	10.400,00	-821,41
2225	Sonstiger Sachaufwand	72.442,55	77.400,00	-4.957,45
2226	Nicht finanzierungswirksamer Sachaufwand	28.711,55	26.800,00	1.911,55

Vertretungskörper und allgemeine Verwaltung (Gruppe 0)

MVAG	Mittelverwendungs- und aufbringungsgruppen (1. und 2. Ebene)	RA 2021	VA 2021	RA - VA
223	Transferaufwand (laufende Transfers und Kapitaltransfers)	0,00	0,00	0,00
2231	Transferaufwand an Träger des öffentlichen Rechts	0,00	0,00	0,00
2232	Transferaufwand an Beteiligungen	0,00	0,00	0,00
2233	Transferaufwand an Unternehmen (mit Finanzunternehmen)	0,00	0,00	0,00
2234	Transferaufwand an Haushalte und Organisationen ohne Erwerbscharakter	0,00	0,00	0,00
2235	Transferaufwand an das Ausland	0,00	0,00	0,00
2236	Investitions- und Tilgungszuschüsse zwischen Unternehmungen und Betrieben der Gebietskörperschaft und der Gebietskörperschaft	0,00	0,00	0,00
2237	Nicht finanzierungswirksamer Transferaufwand	0,00	0,00	0,00
224	Finanzaufwand	0,00	0,00	0,00
2241	Zinsen aus Finanzschulden, Finanzierungsleasing, Forderungs Kauf und derivativen Finanzinstrumenten mit Grundgeschäft	0,00	0,00	0,00
2242	Zinsen und sonstige Aufwendungen aus derivativen Finanzinstrumenten ohne Grundgeschäft	0,00	0,00	0,00
2243	Gewinnentnahmen von Unternehmungen und marktbestimmten Betrieben der Gebietskörperschaft (innerhalb der Gebietskörperschaft)	0,00	0,00	0,00
2244	Sonstiger Finanzaufwand	0,00	0,00	0,00
2245	Nicht finanzierungswirksamer Finanzaufwand	0,00	0,00	0,00
22	Summe Aufwendungen	460.009,05	468.500,00	-8.490,95
SA0	Saldo (0) Nettoergebnis (21 - 22)	-342.480,20	-354.900,00	12.419,80
230	Entnahmen von Haushaltsrücklagen	0,00	0,00	0,00
2301	Entnahmen von Haushaltsrücklagen	0,00	0,00	0,00
240	Zuweisung an Haushaltsrücklagen	0,00	0,00	0,00
2401	Zuweisung an Haushaltsrücklagen	0,00	0,00	0,00
23	Summe Haushaltsrücklagen	0,00	0,00	0,00
SA00	Nettoergebnis nach Zuweisung und Entnahmen von Haushaltsrücklagen (Saldo 0 +/- SU23)	-342.480,20	-354.900,00	12.419,80

Dienstleistungen (Gruppe 8)

MVAG	Mittelverwendungs- und aufbringungsgruppen (1. und 2. Ebene)	RA 2021	VA 2021	RA - VA
211	Erträge aus der operativen Verwaltungstätigkeit	5.099.739,82	4.993.400,00	106.339,82
2111	Erträge aus eigenen Abgaben	0,00	0,00	0,00
2112	Erträge aus Ertragsanteilen	0,00	0,00	0,00
2113	Erträge aus Gebühren	0,00	0,00	0,00
2114	Erträge aus Leistungen	4.952.074,60	4.855.200,00	96.874,60
2115	Erträge aus Besitz und wirtschaftlicher Tätigkeit	79.278,80	79.000,00	278,80
2116	Erträge aus Veräußerung und sonstige Erträge	62.753,08	59.200,00	3.553,08
2117	Nicht finanzierungswirksame operative Erträge	5.633,34	0,00	5.633,34
212	Erträge aus Transfers	1.517.717,53	1.523.000,00	-5.282,47
2121	Transferertrag von Trägern des öffentlichen Rechts	1.467.773,26	1.467.800,00	-26,74
2122	Transferertrag von Beteiligungen	0,00	0,00	0,00
2123	Transferertrag von Unternehmen (mit Finanzunternehmen)	0,00	0,00	0,00
2124	Transferertrag von Haushalten und Organisationen ohne Erwerbscharakter	296,75	500,00	-203,25
2125	Transferertrag vom Ausland	0,00	0,00	0,00
2126	Investitions- und Tilgungszuschüsse zwischen Unternehmungen und Betrieben der Gebietskörperschaft und der Gebietskörperschaft	0,00	0,00	0,00
2127	Nicht finanzierungswirksamer Transferertrag	49.647,52	54.700,00	-5.052,48
213	Finanzerträge	0,00	0,00	0,00
2131	Erträge aus Zinsen	0,00	0,00	0,00
2132	Erträge aus Zinsen aus derivativen Finanzinstrumenten ohne Grundgeschäft	0,00	0,00	0,00
2133	Erträge aus Gewinnentnahmen von marktbestimmten Betrieben	0,00	0,00	0,00
2134	Sonstige Finanzerträge	0,00	0,00	0,00
2135	Erträge aus Dividenden/Gewinnausschüttungen	0,00	0,00	0,00
2136	Sonstige nicht finanzierungswirksame Finanzerträge	0,00	0,00	0,00
21	Summe Erträge	6.617.457,35	6.516.400,00	101.057,35
221	Personalaufwand	0,00	0,00	0,00
2211	Personalaufwand (Bezüge, Nebengeb., Mehrleistungen)	0,00	0,00	0,00
2212	Gesetzlicher und freiwilliger Sozialaufwand	0,00	0,00	0,00
2213	Sonstiger Personalaufwand	0,00	0,00	0,00
2214	Nicht finanzierungswirksamer Personalaufwand	0,00	0,00	0,00
222	Sachaufwand (ohne Transferaufwand)	5.542.094,02	5.658.800,00	-116.705,98
2221	Gebrauchs- und Verbrauchsgüter, Handelswaren	132.175,63	142.200,00	-10.024,37
2222	Verwaltungs- und Betriebsaufwand	985.061,40	995.600,00	-10.538,60
2223	Leasing- und Mietaufwand	2.800,80	3.000,00	-199,20
2224	Instandhaltung	29.179,69	25.000,00	4.179,69
2225	Sonstiger Sachaufwand	4.112.234,49	4.227.400,00	-115.165,51
2226	Nicht finanzierungswirksamer Sachaufwand	280.642,01	265.600,00	15.042,01

Dienstleistungen (Gruppe 8)

MVAG	Mittelverwendungs- und aufbringungsgruppen (1. und 2. Ebene)	RA 2021	VA 2021	RA - VA
223	Transferaufwand (laufende Transfers und Kapitaltransfers)	180,00	2.000,00	-1.820,00
2231	Transferaufwand an Träger des öffentlichen Rechts	0,00	0,00	0,00
2232	Transferaufwand an Beteiligungen	0,00	0,00	0,00
2233	Transferaufwand an Unternehmen (mit Finanzunternehmen)	0,00	0,00	0,00
2234	Transferaufwand an Haushalte und Organisationen ohne Erwerbscharakter	180,00	2.000,00	-1.820,00
2235	Transferaufwand an das Ausland	0,00	0,00	0,00
2236	Investitions- und Tilgungszuschüsse zwischen Unternehmungen und Betrieben der Gebietskörperschaft und der Gebietskörperschaft	0,00	0,00	0,00
2237	Nicht finanzierungswirksamer Transferaufwand	0,00	0,00	0,00
224	Finanzaufwand	5.853,43	17.700,00	-11.846,57
2241	Zinsen aus Finanzschulden, Finanzierungsleasing, Forderungs Kauf und derivativen Finanzinstrumenten mit Grundgeschäft	5.258,63	17.700,00	-12.441,37
2242	Zinsen und sonstige Aufwendungen aus derivativen Finanzinstrumenten ohne Grundgeschäft	0,00	0,00	0,00
2243	Gewinnentnahmen von Unternehmungen und marktbestimmten Betrieben der Gebietskörperschaft (innerhalb der Gebietskörperschaft)	0,00	0,00	0,00
2244	Sonstiger Finanzaufwand	594,80	0,00	594,80
2245	Nicht finanzierungswirksamer Finanzaufwand	0,00	0,00	0,00
22	Summe Aufwendungen	5.548.127,45	5.678.500,00	-130.372,55
SA0	Saldo (0) Nettoergebnis (21 - 22)	1.069.329,90	837.900,00	231.429,90
230	Entnahmen von Haushaltsrücklagen	0,00	0,00	0,00
2301	Entnahmen von Haushaltsrücklagen	0,00	0,00	0,00
240	Zuweisung an Haushaltsrücklagen	0,00	0,00	0,00
2401	Zuweisung an Haushaltsrücklagen	0,00	0,00	0,00
23	Summe Haushaltsrücklagen	0,00	0,00	0,00
SA00	Nettoergebnis nach Zuweisung und Entnahmen von Haushaltsrücklagen (Saldo 0 +/- SU23)	1.069.329,90	837.900,00	231.429,90

Finanzwirtschaft (Gruppe 9)

MVAG	Mittelverwendungs- und aufbringungsgruppen (1. und 2. Ebene)	RA 2021	VA 2021	RA - VA
211	Erträge aus der operativen Verwaltungstätigkeit	0,75	0,00	0,75
2111	Erträge aus eigenen Abgaben	0,00	0,00	0,00
2112	Erträge aus Ertragsanteilen	0,00	0,00	0,00
2113	Erträge aus Gebühren	0,00	0,00	0,00
2114	Erträge aus Leistungen	0,00	0,00	0,00
2115	Erträge aus Besitz und wirtschaftlicher Tätigkeit	0,00	0,00	0,00
2116	Erträge aus Veräußerung und sonstige Erträge	0,75	0,00	0,75
2117	Nicht finanzierungswirksame operative Erträge	0,00	0,00	0,00
212	Erträge aus Transfers	0,00	0,00	0,00
2121	Transferertrag von Trägern des öffentlichen Rechts	0,00	0,00	0,00
2122	Transferertrag von Beteiligungen	0,00	0,00	0,00
2123	Transferertrag von Unternehmen (mit Finanzunternehmen)	0,00	0,00	0,00
2124	Transferertrag von Haushalten und Organisationen ohne Erwerbscharakter	0,00	0,00	0,00
2125	Transferertrag vom Ausland	0,00	0,00	0,00
2126	Investitions- und Tilgungszuschüsse zwischen Unternehmungen und Betrieben der Gebietskörperschaft und der Gebietskörperschaft	0,00	0,00	0,00
2127	Nicht finanzierungswirksamer Transferertrag	0,00	0,00	0,00
213	Finanzerträge	3.286,10	1.100,00	2.186,10
2131	Erträge aus Zinsen	0,00	100,00	-100,00
2132	Erträge aus Zinsen aus derivativen Finanzinstrumenten ohne Grundgeschäft	0,00	0,00	0,00
2133	Erträge aus Gewinnentnahmen von marktbestimmten Betrieben	0,00	0,00	0,00
2134	Sonstige Finanzerträge	0,00	0,00	0,00
2135	Erträge aus Dividenden/Gewinnausschüttungen	3.286,10	1.000,00	2.286,10
2136	Sonstige nicht finanzierungswirksame Finanzerträge	0,00	0,00	0,00
21	Summe Erträge	3.286,85	1.100,00	2.186,85
221	Personalaufwand	0,00	0,00	0,00
2211	Personalaufwand (Bezüge, Nebengeb., Mehrleistungen)	0,00	0,00	0,00
2212	Gesetzlicher und freiwilliger Sozialaufwand	0,00	0,00	0,00
2213	Sonstiger Personalaufwand	0,00	0,00	0,00
2214	Nicht finanzierungswirksamer Personalaufwand	0,00	0,00	0,00
222	Sachaufwand (ohne Transferaufwand)	0,00	5.100,00	-5.100,00
2221	Gebrauchs- und Verbrauchsgüter, Handelswaren	0,00	0,00	0,00
2222	Verwaltungs- und Betriebsaufwand	0,00	0,00	0,00
2223	Leasing- und Mietaufwand	0,00	0,00	0,00
2224	Instandhaltung	0,00	0,00	0,00
2225	Sonstiger Sachaufwand	0,00	5.100,00	-5.100,00
2226	Nicht finanzierungswirksamer Sachaufwand	0,00	0,00	0,00

Finanzwirtschaft (Gruppe 9)

MVAG	Mittelverwendungs- und aufbringungsgruppen (1. und 2. Ebene)	RA 2021	VA 2021	RA - VA
223	Transferaufwand (laufende Transfers und Kapitaltransfers)	0,00	0,00	0,00
2231	Transferaufwand an Träger des öffentlichen Rechts	0,00	0,00	0,00
2232	Transferaufwand an Beteiligungen	0,00	0,00	0,00
2233	Transferaufwand an Unternehmen (mit Finanzunternehmen)	0,00	0,00	0,00
2234	Transferaufwand an Haushalte und Organisationen ohne Erwerbscharakter	0,00	0,00	0,00
2235	Transferaufwand an das Ausland	0,00	0,00	0,00
2236	Investitions- und Tilgungszuschüsse zwischen Unternehmungen und Betrieben der Gebietskörperschaft und der Gebietskörperschaft	0,00	0,00	0,00
2237	Nicht finanzierungswirksamer Transferaufwand	0,00	0,00	0,00
224	Finanzaufwand	1.178,87	1.000,00	178,87
2241	Zinsen aus Finanzschulden, Finanzierungsleasing, Forderungs Kauf und derivativen Finanzinstrumenten mit Grundgeschäft	0,00	0,00	0,00
2242	Zinsen und sonstige Aufwendungen aus derivativen Finanzinstrumenten ohne Grundgeschäft	0,00	0,00	0,00
2243	Gewinnentnahmen von Unternehmungen und marktbestimmten Betrieben der Gebietskörperschaft (innerhalb der Gebietskörperschaft)	0,00	0,00	0,00
2244	Sonstiger Finanzaufwand	1.178,87	1.000,00	178,87
2245	Nicht finanzierungswirksamer Finanzaufwand	0,00	0,00	0,00
22	Summe Aufwendungen	1.178,87	6.100,00	-4.921,13
SA0	Saldo (0) Nettoergebnis (21 - 22)	2.107,98	-5.000,00	7.107,98
230	Entnahmen von Haushaltsrücklagen	302.929,18	16.200,00	286.729,18
2301	Entnahmen von Haushaltsrücklagen	302.929,18	16.200,00	286.729,18
240	Zuweisung an Haushaltsrücklagen	930.944,49	422.100,00	508.844,49
2401	Zuweisung an Haushaltsrücklagen	930.944,49	422.100,00	508.844,49
23	Summe Haushaltsrücklagen	-628.015,31	-405.900,00	-222.115,31
SA00	Nettoergebnis nach Zuweisung und Entnahmen von Haushaltsrücklagen (Saldo 0 +/- SU23)	-625.907,33	-410.900,00	-215.007,33

Finanzierungshaushalt Bereichsbudget 1. und 2. Ebene
(Anlage 1b)

Vertretungskörper und allgemeine Verwaltung (Gruppe 0)

MVAG	Mittelverwendungs- und aufbringungsgruppen (1. und 2. Ebene)	RA 2021	VA 2021	RA - VA
311	Einzahlungen aus der operativen Verwaltungstätigkeit	104.600,52	105.000,00	-399,48
3111	Einzahlungen aus eigenen Abgaben	0,00	0,00	0,00
3112	Einzahlungen aus Ertragsanteilen	0,00	0,00	0,00
3113	Einzahlungen aus Gebühren	0,00	0,00	0,00
3114	Einzahlungen aus Leistungen	98.006,68	98.400,00	-393,32
3115	Einzahlungen aus Besitz und wirtschaftlicher Tätigkeit	0,00	0,00	0,00
3116	Einzahlungen aus Veräußerung von geringwertigen Wirtschaftsgütern (GWG) und sonstige Einzahlungen	6.593,84	6.600,00	-6,16
312	Einzahlungen aus Transfers (ohne Kapitaltransfers)	8.292,44	8.300,00	-7,56
3121	Transferzahlungen von Trägern des öffentlichen Rechts	8.292,44	8.300,00	-7,56
3122	Transferzahlungen von Beteiligungen	0,00	0,00	0,00
3123	Transferzahlungen von Unternehmen (inkl. Finanzunternehmen)	0,00	0,00	0,00
3124	Transferzahlungen von Haushalte und Organisationen ohne Erwerbscharakter	0,00	0,00	0,00
3125	Transferzahlungen vom Ausland	0,00	0,00	0,00
3126	Investitions- und Tilgungszuschüsse zwischen Unternehmungen und Betrieben der Gebietskörperschaft und der Gebietskörperschaft	0,00	0,00	0,00
313	Einzahlungen aus Finanzerträgen	0,00	0,00	0,00
3131	Einzahlungen aus Zinserträgen	0,00	0,00	0,00
3133	Einzahlungen aus Gewinnentnahmen von marktbestimmten Betrieben	0,00	0,00	0,00
3134	Sonstige Einzahlungen aus Finanzerträgen	0,00	0,00	0,00
3135	Einzahlungen aus Dividenden/Gewinnausschüttungen	0,00	0,00	0,00
31	Summe Einzahlungen operative Gebarung	112.892,96	113.300,00	-407,04
321	Auszahlungen aus Personalaufwand	319.933,10	323.900,00	-3.966,90
3211	Auszahlungen für Personalaufwand Bezüge, Nebengebühren, und Mehrleistungsvergütungen)	243.004,78	244.700,00	-1.695,22
3212	Auszahlungen für gesetzliche und freiwillige Sozialaufwendungen	75.946,72	77.200,00	-1.253,28
3213	Auszahlungen aus sonstigem Personalaufwand	981,60	2.000,00	-1.018,40
322	Auszahlungen aus Sachaufwand (ohne Transferaufwand)	98.039,81	105.100,00	-7.060,19
3221	Auszahlungen für Gebrauchs- und Verbrauchsgüter, Handelswaren	4.903,49	5.200,00	-296,51
3222	Auszahlungen für Verwaltungs- und Betriebsaufwand	10.934,02	12.100,00	-1.165,98
3223	Auszahlungen für Leasing- und Mietaufwand	0,00	0,00	0,00
3224	Auszahlungen für Instandhaltung	9.578,59	10.400,00	-821,41
3225	Sonstige Auszahlungen aus Sachaufwand	72.623,71	77.400,00	-4.776,29
323	Auszahlungen aus Transfers (ohne Kapitaltransfers)	0,00	0,00	0,00
3231	Transferzahlungen an Träger des öffentlichen Rechts	0,00	0,00	0,00
3232	Transferzahlungen an Beteiligungen	0,00	0,00	0,00
3233	Transferzahlungen an Unternehmen (inkl. Finanzunternehmen)	0,00	0,00	0,00

Vertretungskörper und allgemeine Verwaltung (Gruppe 0)

MVAG	Mittelverwendungs- und aufbringungsgruppen (1. und 2. Ebene)	RA 2021	VA 2021	RA - VA
3234	Transferzahlungen an Haushalte und Organisationen ohne Erwerbscharakter	0,00	0,00	0,00
3235	Transferzahlungen an das Ausland	0,00	0,00	0,00
3236	Investitions- und Tilgungszuschüsse zwischen Unternehmungen und Betrieben der Gebietskörperschaft und der Gebietskörperschaft	0,00	0,00	0,00
324	Auszahlungen aus Finanzaufwand	0,00	0,00	0,00
3241	Auszahlungen für Zinsaufwand, für Finanzierungsleasing, für Forderungskauf, für Finanzschulden und derivative Finanzinstrumente m	0,00	0,00	0,00
3242	Auszahlungen für Zinsen aus derivativen Finanzinstrumenten ohne Grundgeschäft	0,00	0,00	0,00
3243	Auszahlung aus Gewinnentnahmen von marktbestimmten Betrieben	0,00	0,00	0,00
3244	Sonstige Auszahlungen aus Finanzaufwendungen	0,00	0,00	0,00
32	Summe Auszahlungen operative Gebarung	417.972,91	429.000,00	-11.027,09
SA1	Saldo (1) Geldfluss aus der Operativen Gebarung (31 – 32)	-305.079,95	-315.700,00	10.620,05
331	Einzahlungen aus der Investitionstätigkeit	0,00	0,00	0,00
3311	Einzahlungen aus der Veräußerung von immateriellem Vermögen	0,00	0,00	0,00
3312	Einzahlungen aus der Veräußerung von Grundstücken und Grundstückeinrichtungen	0,00	0,00	0,00
3313	Einzahlungen aus der Veräußerung von Gebäuden und Bauten	0,00	0,00	0,00
3314	Einzahlungen aus der Veräußerung von technischen Anlagen, Fahrzeuge und Maschinen	0,00	0,00	0,00
3315	Einzahlungen aus der Veräußerung von Amts-, Betriebs- und Geschäftsausstattung	0,00	0,00	0,00
3316	Einzahlungen aus der Veräußerung von Kulturgütern	0,00	0,00	0,00
3317	Einzahlungen aus der Veräußerung von Beteiligungen	0,00	0,00	0,00
332	Einzahlungen aus der Rückzahlung von Darlehen sowie gewährten Vorschüssen	0,00	0,00	0,00
3321	Einzahlungen aus Darlehen an Träger des öffentlichen Rechts	0,00	0,00	0,00
3322	Einzahlungen aus Darlehen an Beteiligungen	0,00	0,00	0,00
3323	Einzahlungen aus Darlehen an Unternehmen und Haushalte	0,00	0,00	0,00
3325	Einzahlungen aus Vorschüssen und Anzahlungen	0,00	0,00	0,00
333	Einzahlungen aus Kapitaltransfers	0,00	2.000,00	-2.000,00
3331	Kapitaltransferzahlungen von Trägern des öffentlichen Rechts	0,00	2.000,00	-2.000,00
3332	Kapitaltransferzahlungen von Beteiligungen	0,00	0,00	0,00
3333	Kapitaltransferzahlungen von Unternehmen	0,00	0,00	0,00
3334	Kapitaltransferzahlungen von Haushalten und Organisationen ohne Erwerbscharakter	0,00	0,00	0,00
3335	Kapitaltransferzahlungen vom Ausland	0,00	0,00	0,00
33	Summe Einzahlungen investive Gebarung	0,00	2.000,00	-2.000,00
341	Auszahlungen aus der Investitionstätigkeit	37.700,12	38.800,00	-1.099,88
3411	Auszahlungen für den Erwerb von immateriellem Vermögen	0,00	500,00	-500,00

Vertretungskörper und allgemeine Verwaltung (Gruppe 0)

MVAG	Mittelverwendungs- und aufbringungsgruppen (1. und 2. Ebene)	RA 2021	VA 2021	RA - VA
3412	Auszahlungen für den Erwerb von Grundstücken und Grundstückseinrichtungen	0,00	0,00	0,00
3413	Auszahlungen für den Erwerb von Gebäuden und Bauten	1.520,00	1.500,00	20,00
3414	Auszahlungen für den Erwerb von technischen Anlagen, Fahrzeuge und Maschinen	34.208,12	35.000,00	-791,88
3415	Auszahlungen für den Erwerb von Amts-, Betriebs- und Geschäftsausstattung	1.972,00	1.800,00	172,00
3416	Auszahlungen für den Erwerb von Kulturgütern	0,00	0,00	0,00
3417	Auszahlungen für den Erwerb von Beteiligungen	0,00	0,00	0,00
342	Auszahlungen von gewährten Darlehen sowie gewährten Vorschüssen	0,00	0,00	0,00
3421	Auszahlung von Darlehen an Träger des öffentlichen Rechts	0,00	0,00	0,00
3422	Auszahlung von Darlehen an Beteiligungen	0,00	0,00	0,00
3423	Auszahlung von Darlehen an Unternehmen und Haushalte	0,00	0,00	0,00
3425	Auszahlungen von Vorschüssen und Anzahlungen	0,00	0,00	0,00
343	Auszahlungen aus Kapitaltransfers	0,00	0,00	0,00
3431	Kapitaltransferzahlungen an Träger des öffentlichen Rechts	0,00	0,00	0,00
3432	Kapitaltransferzahlungen an Beteiligungen	0,00	0,00	0,00
3433	Kapitaltransferzahlungen an Unternehmen (Finanzunternehmen)	0,00	0,00	0,00
3434	Kapitaltransferzahlungen an Haushalte und Organisationen ohne Erwerbscharakter	0,00	0,00	0,00
3435	Kapitaltransferzahlungen an das Ausland	0,00	0,00	0,00
34	Summe Auszahlungen investive Gebarung	37.700,12	38.800,00	-1.099,88
SA2	Saldo (2) Geldfluss aus der Investiven Gebarung (33 – 34)	-37.700,12	-36.800,00	-900,12
SA3	Saldo (3) Nettofinanzierungssaldo (Saldo 1 + Saldo 2)	-342.780,07	-352.500,00	9.719,93
351	Einzahlungen aus der Aufnahme von Finanzschulden	0,00	0,00	0,00
3511	Einzahlungen aus empfangenen Darlehen von öffentlichen Körperschaften und Rechtsträgern	0,00	0,00	0,00
3512	Einzahlungen aus empfangenen Darlehen von Beteiligungen	0,00	0,00	0,00
3513	Einzahlungen aus empfangenen Darlehen von Unternehmen und privaten Haushalten	0,00	0,00	0,00
3514	Einzahlungen aus Finanzschulden (Finanzunternehmen)	0,00	0,00	0,00
353	Einzahlungen infolge eines Kapitaltausch bei derivativen Finanzinstrumenten mit Grundgeschäft	0,00	0,00	0,00
3530	Einzahlungen infolge eines Kapitaltausch bei derivativen Finanzinstrumenten mit Grundgeschäft	0,00	0,00	0,00
355	Einzahlungen aus dem Abgang von Finanzinstrumenten	0,00	0,00	0,00
3550	Einzahlungen aus dem Abgang von Finanzinstrumenten	0,00	0,00	0,00
35	Summe Einzahlungen aus der Finanzierungstätigkeit	0,00	0,00	0,00
361	Auszahlungen aus der Tilgung von Finanzschulden	0,00	0,00	0,00

Vertretungskörper und allgemeine Verwaltung (Gruppe 0)

MVAG	Mittelverwendungs- und aufbringungsgruppen (1. und 2. Ebene)	RA 2021	VA 2021	RA - VA
3611	Auszahlungen aus empfangenen Darlehen von öffentlichen Körperschaften und Rechtsträgern	0,00	0,00	0,00
3612	Auszahlungen aus empfangenen Darlehen von Beteiligungen	0,00	0,00	0,00
3613	Auszahlungen aus empfangenen Darlehen von Unternehmen und privaten Haushalten	0,00	0,00	0,00
3614	Auszahlungen aus Finanzschulden	0,00	0,00	0,00
3615	Auszahlung aus der Rückzahlung von Leasingverbindlichkeiten	0,00	0,00	0,00
363	Auszahlungen infolge eines Kapitaltausch bei derivativen Finanzinstrumenten mit Grundgeschäft	0,00	0,00	0,00
3630	Auszahlungen infolge eines Kapitaltausch bei derivativen Finanzinstrumenten mit Grundgeschäft	0,00	0,00	0,00
365	Auszahlungen für den Erwerb von Finanzinstrumenten	0,00	0,00	0,00
3650	Auszahlungen für den Erwerb von Finanzinstrumenten	0,00	0,00	0,00
36	Summe Auszahlungen aus der Finanzierungstätigkeit	0,00	0,00	0,00
SA4	Saldo (4) Geldfluss aus der Finanzierungstätigkeit (35 – 36)	0,00	0,00	0,00
SA5	Saldo (5) Geldfluss aus der voranschlagswirksamen Gebarung (Saldo 3 + Saldo 4)	-342.780,07	-352.500,00	9.719,93

Dienstleistungen (Gruppe 8)

MVAG	Mittelverwendungs- und aufbringungsgruppen (1. und 2. Ebene)	RA 2021	VA 2021	RA - VA
311	Einzahlungen aus der operativen Verwaltungstätigkeit	5.052.312,77	4.993.400,00	58.912,77
3111	Einzahlungen aus eigenen Abgaben	0,00	0,00	0,00
3112	Einzahlungen aus Ertragsanteilen	0,00	0,00	0,00
3113	Einzahlungen aus Gebühren	0,00	0,00	0,00
3114	Einzahlungen aus Leistungen	4.916.616,23	4.855.200,00	61.416,23
3115	Einzahlungen aus Besitz und wirtschaftlicher Tätigkeit	72.815,39	79.000,00	-6.184,61
3116	Einzahlungen aus Veräußerung von geringwertigen Wirtschaftsgütern (GWG) und sonstige Einzahlungen	62.881,15	59.200,00	3.681,15
312	Einzahlungen aus Transfers (ohne Kapitaltransfers)	1.468.070,01	1.468.300,00	-229,99
3121	Transferzahlungen von Trägern des öffentlichen Rechts	1.467.773,26	1.467.800,00	-26,74
3122	Transferzahlungen von Beteiligungen	0,00	0,00	0,00
3123	Transferzahlungen von Unternehmen (inkl. Finanzunternehmen)	0,00	0,00	0,00
3124	Transferzahlungen von Haushalte und Organisationen ohne Erwerbscharakter	296,75	500,00	-203,25
3125	Transferzahlungen vom Ausland	0,00	0,00	0,00
3126	Investitions- und Tilgungszuschüsse zwischen Unternehmungen und Betrieben der Gebietskörperschaft und der Gebietskörperschaft	0,00	0,00	0,00
313	Einzahlungen aus Finanzerträgen	0,00	0,00	0,00
3131	Einzahlungen aus Zinserträgen	0,00	0,00	0,00
3133	Einzahlungen aus Gewinnentnahmen von marktbestimmten Betrieben	0,00	0,00	0,00
3134	Sonstige Einzahlungen aus Finanzerträgen	0,00	0,00	0,00
3135	Einzahlungen aus Dividenden/Gewinnausschüttungen	0,00	0,00	0,00
31	Summe Einzahlungen operative Gebarung	6.520.382,78	6.461.700,00	58.682,78
321	Auszahlungen aus Personalaufwand	0,00	0,00	0,00
3211	Auszahlungen für Personalaufwand Bezüge, Nebengebühren, und Mehrleistungsvergütungen)	0,00	0,00	0,00
3212	Auszahlungen für gesetzliche und freiwillige Sozialaufwendungen	0,00	0,00	0,00
3213	Auszahlungen aus sonstigem Personalaufwand	0,00	0,00	0,00
322	Auszahlungen aus Sachaufwand (ohne Transferaufwand)	5.259.383,89	5.393.200,00	-133.816,11
3221	Auszahlungen für Gebrauchs- und Verbrauchsgüter, Handelswaren	131.739,31	142.200,00	-10.460,69
3222	Auszahlungen für Verwaltungs- und Betriebsaufwand	1.017.056,81	995.600,00	21.456,81
3223	Auszahlungen für Leasing- und Mietaufwand	2.794,00	3.000,00	-206,00
3224	Auszahlungen für Instandhaltung	28.016,15	25.000,00	3.016,15
3225	Sonstige Auszahlungen aus Sachaufwand	4.079.777,62	4.227.400,00	-147.622,38
323	Auszahlungen aus Transfers (ohne Kapitaltransfers)	180,00	2.000,00	-1.820,00
3231	Transferzahlungen an Träger des öffentlichen Rechts	0,00	0,00	0,00
3232	Transferzahlungen an Beteiligungen	0,00	0,00	0,00
3233	Transferzahlungen an Unternehmen (inkl. Finanzunternehmen)	0,00	0,00	0,00

Dienstleistungen (Gruppe 8)

MVAG	Mittelverwendungs- und aufbringungsgruppen (1. und 2. Ebene)	RA 2021	VA 2021	RA - VA
3234	Transferzahlungen an Haushalte und Organisationen ohne Erwerbscharakter	180,00	2.000,00	-1.820,00
3235	Transferzahlungen an das Ausland	0,00	0,00	0,00
3236	Investitions- und Tilgungszuschüsse zwischen Unternehmungen und Betrieben der Gebietskörperschaft und der Gebietskörperschaft	0,00	0,00	0,00
324	Auszahlungen aus Finanzaufwand	5.258,63	17.700,00	-12.441,37
3241	Auszahlungen für Zinsaufwand, für Finanzierungsleasing, für Forderungskauf, für Finanzschulden und derivative Finanzinstrumente m	5.258,63	17.700,00	-12.441,37
3242	Auszahlungen für Zinsen aus derivativen Finanzinstrumenten ohne Grundgeschäft	0,00	0,00	0,00
3243	Auszahlung aus Gewinnentnahmen von marktbestimmten Betrieben	0,00	0,00	0,00
3244	Sonstige Auszahlungen aus Finanzaufwendungen	0,00	0,00	0,00
32	Summe Auszahlungen operative Gebarung	5.264.822,52	5.412.900,00	-148.077,48
SA1	Saldo (1) Geldfluss aus der Operativen Gebarung (31 – 32)	1.255.560,26	1.048.800,00	206.760,26
331	Einzahlungen aus der Investitionstätigkeit	0,00	0,00	0,00
3311	Einzahlungen aus der Veräußerung von immateriellem Vermögen	0,00	0,00	0,00
3312	Einzahlungen aus der Veräußerung von Grundstücken und Grundstückeinrichtungen	0,00	0,00	0,00
3313	Einzahlungen aus der Veräußerung von Gebäuden und Bauten	0,00	0,00	0,00
3314	Einzahlungen aus der Veräußerung von technischen Anlagen, Fahrzeuge und Maschinen	0,00	0,00	0,00
3315	Einzahlungen aus der Veräußerung von Amts-, Betriebs- und Geschäftsausstattung	0,00	0,00	0,00
3316	Einzahlungen aus der Veräußerung von Kulturgütern	0,00	0,00	0,00
3317	Einzahlungen aus der Veräußerung von Beteiligungen	0,00	0,00	0,00
332	Einzahlungen aus der Rückzahlung von Darlehen sowie gewährten Vorschüssen	0,00	0,00	0,00
3321	Einzahlungen aus Darlehen an Träger des öffentlichen Rechts	0,00	0,00	0,00
3322	Einzahlungen aus Darlehen an Beteiligungen	0,00	0,00	0,00
3323	Einzahlungen aus Darlehen an Unternehmen und Haushalte	0,00	0,00	0,00
3325	Einzahlungen aus Vorschüssen und Anzahlungen	0,00	0,00	0,00
333	Einzahlungen aus Kapitaltransfers	0,00	125.000,00	-125.000,00
3331	Kapitaltransferzahlungen von Trägern des öffentlichen Rechts	0,00	125.000,00	-125.000,00
3332	Kapitaltransferzahlungen von Beteiligungen	0,00	0,00	0,00
3333	Kapitaltransferzahlungen von Unternehmen	0,00	0,00	0,00
3334	Kapitaltransferzahlungen von Haushalten und Organisationen ohne Erwerbscharakter	0,00	0,00	0,00
3335	Kapitaltransferzahlungen vom Ausland	0,00	0,00	0,00
33	Summe Einzahlungen investive Gebarung	0,00	125.000,00	-125.000,00
341	Auszahlungen aus der Investitionstätigkeit	364.220,29	375.200,00	-10.979,71
3411	Auszahlungen für den Erwerb von immateriellem Vermögen	0,00	200,00	-200,00

Dienstleistungen (Gruppe 8)

MVAG	Mittelverwendungs- und aufbringungsgruppen (1. und 2. Ebene)	RA 2021	VA 2021	RA - VA
3412	Auszahlungen für den Erwerb von Grundstücken und Grundstückseinrichtungen	0,00	0,00	0,00
3413	Auszahlungen für den Erwerb von Gebäuden und Bauten	290.011,78	295.000,00	-4.988,22
3414	Auszahlungen für den Erwerb von technischen Anlagen, Fahrzeuge und Maschinen	0,00	0,00	0,00
3415	Auszahlungen für den Erwerb von Amts-, Betriebs- und Geschäftsausstattung	74.208,51	80.000,00	-5.791,49
3416	Auszahlungen für den Erwerb von Kulturgütern	0,00	0,00	0,00
3417	Auszahlungen für den Erwerb von Beteiligungen	0,00	0,00	0,00
342	Auszahlungen von gewährten Darlehen sowie gewährten Vorschüssen	0,00	0,00	0,00
3421	Auszahlung von Darlehen an Träger des öffentlichen Rechts	0,00	0,00	0,00
3422	Auszahlung von Darlehen an Beteiligungen	0,00	0,00	0,00
3423	Auszahlung von Darlehen an Unternehmen und Haushalte	0,00	0,00	0,00
3425	Auszahlungen von Vorschüssen und Anzahlungen	0,00	0,00	0,00
343	Auszahlungen aus Kapitaltransfers	0,00	0,00	0,00
3431	Kapitaltransferzahlungen an Träger des öffentlichen Rechts	0,00	0,00	0,00
3432	Kapitaltransferzahlungen an Beteiligungen	0,00	0,00	0,00
3433	Kapitaltransferzahlungen an Unternehmen (Finanzunternehmen)	0,00	0,00	0,00
3434	Kapitaltransferzahlungen an Haushalte und Organisationen ohne Erwerbscharakter	0,00	0,00	0,00
3435	Kapitaltransferzahlungen an das Ausland	0,00	0,00	0,00
34	Summe Auszahlungen investive Gebarung	364.220,29	375.200,00	-10.979,71
SA2	Saldo (2) Geldfluss aus der Investiven Gebarung (33 – 34)	-364.220,29	-250.200,00	-114.020,29
SA3	Saldo (3) Nettofinanzierungssaldo (Saldo 1 + Saldo 2)	891.339,97	798.600,00	92.739,97
351	Einzahlungen aus der Aufnahme von Finanzschulden	0,00	0,00	0,00
3511	Einzahlungen aus empfangenen Darlehen von öffentlichen Körperschaften und Rechtsträgern	0,00	0,00	0,00
3512	Einzahlungen aus empfangenen Darlehen von Beteiligungen	0,00	0,00	0,00
3513	Einzahlungen aus empfangenen Darlehen von Unternehmen und privaten Haushalten	0,00	0,00	0,00
3514	Einzahlungen aus Finanzschulden (Finanzunternehmen)	0,00	0,00	0,00
353	Einzahlungen infolge eines Kapitaltausch bei derivativen Finanzinstrumenten mit Grundgeschäft	0,00	0,00	0,00
3530	Einzahlungen infolge eines Kapitaltausch bei derivativen Finanzinstrumenten mit Grundgeschäft	0,00	0,00	0,00
355	Einzahlungen aus dem Abgang von Finanzinstrumenten	0,00	0,00	0,00
3550	Einzahlungen aus dem Abgang von Finanzinstrumenten	0,00	0,00	0,00
35	Summe Einzahlungen aus der Finanzierungstätigkeit	0,00	0,00	0,00
361	Auszahlungen aus der Tilgung von Finanzschulden	218.456,73	206.000,00	12.456,73

Dienstleistungen (Gruppe 8)

MVAG	Mittelverwendungs- und aufbringungsgruppen (1. und 2. Ebene)	RA 2021	VA 2021	RA - VA
3611	Auszahlungen aus empfangenen Darlehen von öffentlichen Körperschaften und Rechtsträgern	0,00	0,00	0,00
3612	Auszahlungen aus empfangenen Darlehen von Beteiligungen	0,00	0,00	0,00
3613	Auszahlungen aus empfangenen Darlehen von Unternehmen und privaten Haushalten	0,00	0,00	0,00
3614	Auszahlungen aus Finanzschulden	218.456,73	206.000,00	12.456,73
3615	Auszahlung aus der Rückzahlung von Leasingverbindlichkeiten	0,00	0,00	0,00
363	Auszahlungen infolge eines Kapitaltausch bei derivativen Finanzinstrumenten mit Grundgeschäft	0,00	0,00	0,00
3630	Auszahlungen infolge eines Kapitaltausch bei derivativen Finanzinstrumenten mit Grundgeschäft	0,00	0,00	0,00
365	Auszahlungen für den Erwerb von Finanzinstrumenten	0,00	0,00	0,00
3650	Auszahlungen für den Erwerb von Finanzinstrumenten	0,00	0,00	0,00
36	Summe Auszahlungen aus der Finanzierungstätigkeit	218.456,73	206.000,00	12.456,73
SA4	Saldo (4) Geldfluss aus der Finanzierungstätigkeit (35 – 36)	-218.456,73	-206.000,00	-12.456,73
SA5	Saldo (5) Geldfluss aus der voranschlagswirksamen Gebarung (Saldo 3 + Saldo 4)	672.883,24	592.600,00	80.283,24

Finanzwirtschaft (Gruppe 9)

MVAG	Mittelverwendungs- und aufbringungsgruppen (1. und 2. Ebene)	RA 2021	VA 2021	RA - VA
311	Einzahlungen aus der operativen Verwaltungstätigkeit	0,75	0,00	0,75
3111	Einzahlungen aus eigenen Abgaben	0,00	0,00	0,00
3112	Einzahlungen aus Ertragsanteilen	0,00	0,00	0,00
3113	Einzahlungen aus Gebühren	0,00	0,00	0,00
3114	Einzahlungen aus Leistungen	0,00	0,00	0,00
3115	Einzahlungen aus Besitz und wirtschaftlicher Tätigkeit	0,00	0,00	0,00
3116	Einzahlungen aus Veräußerung von geringwertigen Wirtschaftsgütern (GWG) und sonstige Einzahlungen	0,75	0,00	0,75
312	Einzahlungen aus Transfers (ohne Kapitaltransfers)	0,00	0,00	0,00
3121	Transferzahlungen von Trägern des öffentlichen Rechts	0,00	0,00	0,00
3122	Transferzahlungen von Beteiligungen	0,00	0,00	0,00
3123	Transferzahlungen von Unternehmen (inkl. Finanzunternehmen)	0,00	0,00	0,00
3124	Transferzahlungen von Haushalte und Organisationen ohne Erwerbscharakter	0,00	0,00	0,00
3125	Transferzahlungen vom Ausland	0,00	0,00	0,00
3126	Investitions- und Tilgungszuschüsse zwischen Unternehmungen und Betrieben der Gebietskörperschaft und der Gebietskörperschaft	0,00	0,00	0,00
313	Einzahlungen aus Finanzerträgen	3.286,10	1.100,00	2.186,10
3131	Einzahlungen aus Zinserträgen	0,00	100,00	-100,00
3133	Einzahlungen aus Gewinnentnahmen von marktbestimmten Betrieben	0,00	0,00	0,00
3134	Sonstige Einzahlungen aus Finanzerträgen	0,00	0,00	0,00
3135	Einzahlungen aus Dividenden/Gewinnausschüttungen	3.286,10	1.000,00	2.286,10
31	Summe Einzahlungen operative Gebarung	3.286,85	1.100,00	2.186,85
321	Auszahlungen aus Personalaufwand	0,00	0,00	0,00
3211	Auszahlungen für Personalaufwand Bezüge, Nebengebühren, und Mehrleistungsvergütungen)	0,00	0,00	0,00
3212	Auszahlungen für gesetzliche und freiwillige Sozialaufwendungen	0,00	0,00	0,00
3213	Auszahlungen aus sonstigem Personalaufwand	0,00	0,00	0,00
322	Auszahlungen aus Sachaufwand (ohne Transferaufwand)	0,00	5.100,00	-5.100,00
3221	Auszahlungen für Gebrauchs- und Verbrauchsgüter, Handelswaren	0,00	0,00	0,00
3222	Auszahlungen für Verwaltungs- und Betriebsaufwand	0,00	0,00	0,00
3223	Auszahlungen für Leasing- und Mietaufwand	0,00	0,00	0,00
3224	Auszahlungen für Instandhaltung	0,00	0,00	0,00
3225	Sonstige Auszahlungen aus Sachaufwand	0,00	5.100,00	-5.100,00
323	Auszahlungen aus Transfers (ohne Kapitaltransfers)	0,00	0,00	0,00
3231	Transferzahlungen an Träger des öffentlichen Rechts	0,00	0,00	0,00
3232	Transferzahlungen an Beteiligungen	0,00	0,00	0,00
3233	Transferzahlungen an Unternehmen (inkl. Finanzunternehmen)	0,00	0,00	0,00

Finanzwirtschaft (Gruppe 9)

MVAG	Mittelverwendungs- und aufbringungsgruppen (1. und 2. Ebene)	RA 2021	VA 2021	RA - VA
3234	Transferzahlungen an Haushalte und Organisationen ohne Erwerbscharakter	0,00	0,00	0,00
3235	Transferzahlungen an das Ausland	0,00	0,00	0,00
3236	Investitions- und Tilgungszuschüsse zwischen Unternehmungen und Betrieben der Gebietskörperschaft und der Gebietskörperschaft	0,00	0,00	0,00
324	Auszahlungen aus Finanzaufwand	1.178,87	1.000,00	178,87
3241	Auszahlungen für Zinsaufwand, für Finanzierungsleasing, für Forderungskauf, für Finanzschulden und derivative Finanzinstrumente m	0,00	0,00	0,00
3242	Auszahlungen für Zinsen aus derivativen Finanzinstrumenten ohne Grundgeschäft	0,00	0,00	0,00
3243	Auszahlung aus Gewinnentnahmen von marktbestimmten Betrieben	0,00	0,00	0,00
3244	Sonstige Auszahlungen aus Finanzaufwendungen	1.178,87	1.000,00	178,87
32	Summe Auszahlungen operative Gebarung	1.178,87	6.100,00	-4.921,13
SA1	Saldo (1) Geldfluss aus der Operativen Gebarung (31 – 32)	2.107,98	-5.000,00	7.107,98
331	Einzahlungen aus der Investitionstätigkeit	0,00	0,00	0,00
3311	Einzahlungen aus der Veräußerung von immateriellem Vermögen	0,00	0,00	0,00
3312	Einzahlungen aus der Veräußerung von Grundstücken und Grundstückeinrichtungen	0,00	0,00	0,00
3313	Einzahlungen aus der Veräußerung von Gebäuden und Bauten	0,00	0,00	0,00
3314	Einzahlungen aus der Veräußerung von technischen Anlagen, Fahrzeuge und Maschinen	0,00	0,00	0,00
3315	Einzahlungen aus der Veräußerung von Amts-, Betriebs- und Geschäftsausstattung	0,00	0,00	0,00
3316	Einzahlungen aus der Veräußerung von Kulturgütern	0,00	0,00	0,00
3317	Einzahlungen aus der Veräußerung von Beteiligungen	0,00	0,00	0,00
332	Einzahlungen aus der Rückzahlung von Darlehen sowie gewährten Vorschüssen	0,00	0,00	0,00
3321	Einzahlungen aus Darlehen an Träger des öffentlichen Rechts	0,00	0,00	0,00
3322	Einzahlungen aus Darlehen an Beteiligungen	0,00	0,00	0,00
3323	Einzahlungen aus Darlehen an Unternehmen und Haushalte	0,00	0,00	0,00
3325	Einzahlungen aus Vorschüssen und Anzahlungen	0,00	0,00	0,00
333	Einzahlungen aus Kapitaltransfers	0,00	0,00	0,00
3331	Kapitaltransferzahlungen von Trägern des öffentlichen Rechts	0,00	0,00	0,00
3332	Kapitaltransferzahlungen von Beteiligungen	0,00	0,00	0,00
3333	Kapitaltransferzahlungen von Unternehmen	0,00	0,00	0,00
3334	Kapitaltransferzahlungen von Haushalten und Organisationen ohne Erwerbscharakter	0,00	0,00	0,00
3335	Kapitaltransferzahlungen vom Ausland	0,00	0,00	0,00
33	Summe Einzahlungen investive Gebarung	0,00	0,00	0,00
341	Auszahlungen aus der Investitionstätigkeit	0,00	0,00	0,00
3411	Auszahlungen für den Erwerb von immateriellem Vermögen	0,00	0,00	0,00

Finanzwirtschaft (Gruppe 9)

MVAG	Mittelverwendungs- und aufbringungsgruppen (1. und 2. Ebene)	RA 2021	VA 2021	RA - VA
3412	Auszahlungen für den Erwerb von Grundstücken und Grundstückseinrichtungen	0,00	0,00	0,00
3413	Auszahlungen für den Erwerb von Gebäuden und Bauten	0,00	0,00	0,00
3414	Auszahlungen für den Erwerb von technischen Anlagen, Fahrzeuge und Maschinen	0,00	0,00	0,00
3415	Auszahlungen für den Erwerb von Amts-, Betriebs- und Geschäftsausstattung	0,00	0,00	0,00
3416	Auszahlungen für den Erwerb von Kulturgütern	0,00	0,00	0,00
3417	Auszahlungen für den Erwerb von Beteiligungen	0,00	0,00	0,00
342	Auszahlungen von gewährten Darlehen sowie gewährten Vorschüssen	0,00	0,00	0,00
3421	Auszahlung von Darlehen an Träger des öffentlichen Rechts	0,00	0,00	0,00
3422	Auszahlung von Darlehen an Beteiligungen	0,00	0,00	0,00
3423	Auszahlung von Darlehen an Unternehmen und Haushalte	0,00	0,00	0,00
3425	Auszahlungen von Vorschüssen und Anzahlungen	0,00	0,00	0,00
343	Auszahlungen aus Kapitaltransfers	0,00	0,00	0,00
3431	Kapitaltransferzahlungen an Träger des öffentlichen Rechts	0,00	0,00	0,00
3432	Kapitaltransferzahlungen an Beteiligungen	0,00	0,00	0,00
3433	Kapitaltransferzahlungen an Unternehmen (Finanzunternehmen)	0,00	0,00	0,00
3434	Kapitaltransferzahlungen an Haushalte und Organisationen ohne Erwerbscharakter	0,00	0,00	0,00
3435	Kapitaltransferzahlungen an das Ausland	0,00	0,00	0,00
34	Summe Auszahlungen investive Gebarung	0,00	0,00	0,00
SA2	Saldo (2) Geldfluss aus der Investiven Gebarung (33 – 34)	0,00	0,00	0,00
SA3	Saldo (3) Nettofinanzierungssaldo (Saldo 1 + Saldo 2)	2.107,98	-5.000,00	7.107,98
351	Einzahlungen aus der Aufnahme von Finanzschulden	0,00	0,00	0,00
3511	Einzahlungen aus empfangenen Darlehen von öffentlichen Körperschaften und Rechtsträgern	0,00	0,00	0,00
3512	Einzahlungen aus empfangenen Darlehen von Beteiligungen	0,00	0,00	0,00
3513	Einzahlungen aus empfangenen Darlehen von Unternehmen und privaten Haushalten	0,00	0,00	0,00
3514	Einzahlungen aus Finanzschulden (Finanzunternehmen)	0,00	0,00	0,00
353	Einzahlungen infolge eines Kapitaltausch bei derivativen Finanzinstrumenten mit Grundgeschäft	0,00	0,00	0,00
3530	Einzahlungen infolge eines Kapitaltausch bei derivativen Finanzinstrumenten mit Grundgeschäft	0,00	0,00	0,00
355	Einzahlungen aus dem Abgang von Finanzinstrumenten	0,00	0,00	0,00
3550	Einzahlungen aus dem Abgang von Finanzinstrumenten	0,00	0,00	0,00
35	Summe Einzahlungen aus der Finanzierungstätigkeit	0,00	0,00	0,00
361	Auszahlungen aus der Tilgung von Finanzschulden	0,00	0,00	0,00

Finanzwirtschaft (Gruppe 9)

MVAG	Mittelverwendungs- und aufbringungsgruppen (1. und 2. Ebene)	RA 2021	VA 2021	RA - VA
3611	Auszahlungen aus empfangenen Darlehen von öffentlichen Körperschaften und Rechtsträgern	0,00	0,00	0,00
3612	Auszahlungen aus empfangenen Darlehen von Beteiligungen	0,00	0,00	0,00
3613	Auszahlungen aus empfangenen Darlehen von Unternehmen und privaten Haushalten	0,00	0,00	0,00
3614	Auszahlungen aus Finanzschulden	0,00	0,00	0,00
3615	Auszahlung aus der Rückzahlung von Leasingverbindlichkeiten	0,00	0,00	0,00
363	Auszahlungen infolge eines Kapitaltausch bei derivativen Finanzinstrumenten mit Grundgeschäft	0,00	0,00	0,00
3630	Auszahlungen infolge eines Kapitaltausch bei derivativen Finanzinstrumenten mit Grundgeschäft	0,00	0,00	0,00
365	Auszahlungen für den Erwerb von Finanzinstrumenten	0,00	0,00	0,00
3650	Auszahlungen für den Erwerb von Finanzinstrumenten	0,00	0,00	0,00
36	Summe Auszahlungen aus der Finanzierungstätigkeit	0,00	0,00	0,00
SA4	Saldo (4) Geldfluss aus der Finanzierungstätigkeit (35 – 36)	0,00	0,00	0,00
SA5	Saldo (5) Geldfluss aus der voranschlagswirksamen Gebarung (Saldo 3 + Saldo 4)	2.107,98	-5.000,00	7.107,98

Vermögenshaushalt (Anlage 1c)

AKTIVA		Code	Endbestand 31.12.2020	Endbestand 31.12.2021	Veränderung
A	Langfristiges Vermögen	10	4.956.615,57	5.063.335,72	106.720,15
A.I	Immaterielle Vermögenswerte	101	1.652,45	856,55	-795,90
A.I.1	Immaterielle Vermögenswerte	1010	1.652,45	856,55	-795,90
A.II	Sachanlagen	102	4.654.814,91	4.762.423,64	107.608,73
A.II.1	Grundstücke, Grundstückseinrichtungen und Infrastruktur	1021	0,00	0,00	0,00
A.II.2	Gebäude und Bauten	1022	0,00	0,00	0,00
A.II.3	Wasser- und Abwasserbauten und -anlagen	1023	0,00	0,00	0,00
A.II.4	Sonderanlagen	1024	3.047.539,88	4.507.007,39	1.459.467,51
A.II.5	Technische Anlagen, Fahrzeuge und Maschinen	1025	0,00	32.070,11	32.070,11
A.II.6	Amts-, Betriebs- und Geschäftsausstattung	1026	178.014,39	223.346,14	45.331,75
A.II.7	Kulturgüter	1027	0,00	0,00	0,00
A.II.8	Geleistete Anzahlungen für Anlagen und Anlagen in Bau	1028	1.429.260,64	0,00	-1.429.260,64
A.III	Aktive Finanzinstrumente/Langfristiges Finanzvermögen	103	0,00	0,00	0,00
A.III.1	Bis zur Endfälligkeit gehaltene Finanzinstrumente	1031	0,00	0,00	0,00
A.III.2	Zur Veräußerung verfügbare Finanzinstrumente	1032	0,00	0,00	0,00
A.III.3	Partizipations- und Hybridkapital	1033	0,00	0,00	0,00
A.III.4	Derivative Finanzinstrumente ohne Grundgeschäft	1034	0,00	0,00	0,00
A.IV	Beteiligungen	104	300.148,21	300.055,53	-92,68
A.IV.1	Beteiligungen an verbundenen Unternehmen	1041	0,00	0,00	0,00
A.IV.2	Beteiligungen an assoziierten Unternehmen	1042	0,00	0,00	0,00
A.IV.3	Sonstige Beteiligungen	1043	300.148,21	300.055,53	-92,68
A.IV.4	Verwaltete Einrichtungen, die der Kontrolle unterliegen	1044	0,00	0,00	0,00
A.V	Langfristige Forderungen	106	0,00	0,00	0,00
A.V.1	Langfristige Forderungen aus Lieferungen und Leistungen	1061	0,00	0,00	0,00
A.V.2	Langfristige Forderungen aus gewährten Darlehen	1062	0,00	0,00	0,00
A.V.3	Sonstige langfristige Forderungen	1063	0,00	0,00	0,00

AKTIVA		Code	Endbestand 31.12.2020	Endbestand 31.12.2021	Veränderung
B	Kurzfristiges Vermögen	11	944.514,14	1.346.781,66	402.267,52
B.I	Kurzfristige Forderungen	113	439.359,31	381.939,24	-57.420,07
B.I.1	Kurzfristige Forderungen aus Lieferungen und Leistungen	1131	34.701,00	241.497,60	206.796,60
B.I.2	Kurzfristige Forderungen aus Abgaben	1132	0,00	0,00	0,00
B.I.3	Sonstige kurzfristige Forderungen	1133	134.037,97	0,00	-134.037,97
B.I.4	Sonstige kurzfristige Forderungen (nicht voranschlagswirksame Gebarung)	1134	270.620,34	140.441,64	-130.178,70
B.II	Vorräte	114	25.808,19	27.418,03	1.609,84
B.II.1	Vorräte	1141	25.808,19	27.418,03	1.609,84
B.II.2	Gegebene Anzahlungen auf Vorräte	1142	0,00	0,00	0,00
B.III	Liquide Mittel	115	479.346,64	937.424,39	458.077,75
B.III.1	Kassa, Bankguthaben, Schecks	1151	479.346,64	937.424,39	458.077,75
B.III.2	Zahlungsmittelreserven	1152	0,00	0,00	0,00
B.IV	Aktive Finanzinstrumente/Kurzfristiges Finanzvermögen	116	0,00	0,00	0,00
B.IV.1	Aktive Finanzinstrumente/Kurzfristiges Finanzvermögen	1160	0,00	0,00	0,00
B.V	Aktive Rechnungsabgrenzung	117	0,00	0,00	0,00
B.V.1	Aktive Rechnungsabgrenzung	1170	0,00	0,00	0,00
Summe Aktiva (10 + 11)			5.901.129,71	6.410.117,38	508.987,67

PASSIVA		Code	Endbestand 31.12.2020	Endbestand 31.12.2021	Veränderung
C	Nettovermögen (Ausgleichsposten)	12	1.351.557,55	2.080.422,55	728.865,00
C.I	Saldo der Eröffnungsbilanz	121	744.468,96	744.468,96	0,00
C.I.1	Saldo der Eröffnungsbilanz	1210	744.468,96	744.468,96	0,00
C.II	Kumuliertes Nettoergebnis	122	38.305,39	139.247,76	100.942,37
C.II.1	Kumuliertes Nettoergebnis	1220	38.305,39	139.247,76	100.942,37
C.III	Haushaltsrücklagen	123	287.039,56	915.054,87	628.015,31
C.III.1	Haushaltsrücklagen	1230	287.039,56	915.054,87	628.015,31
C.IV	Neubewertungsrücklagen (Umbewertungskonto)	124	281.743,64	281.650,96	-92,68
C.IV.1	Neubewertungsrücklagen (Umbewertungskonto)	1240	281.743,64	281.650,96	-92,68
C.V	Fremdwährungsumrechnungsrücklagen	125	0,00	0,00	0,00
C.V.1	Fremdwährungsumrechnungsrücklagen	1250	0,00	0,00	0,00
D	Sonderposten Investitionszuschüsse (Kapitaltransfers)	13	816.102,38	766.454,86	-49.647,52
D.I	Investitionszuschüsse	131	816.102,38	766.454,86	-49.647,52
D.I.1	Investitionszuschüsse von Trägern öffentlichen Rechts	1311	816.102,38	766.454,86	-49.647,52
D.I.2	Investitionszuschüsse von Beteiligungen	1312	0,00	0,00	0,00
D.I.3	Investitionszuschüsse von übrigen	1313	0,00	0,00	0,00
E	Langfristige Fremdmittel	14	3.315.668,52	3.109.984,24	-205.684,28
E.I	Langfristige Finanzschulden, netto	141	3.274.523,18	3.056.066,45	-218.456,73
E.I.1	Langfristige Finanzschulden	1411	3.274.523,18	3.056.066,45	-218.456,73
E.I.2	Langfristige Forderungen aus derivativen Finanzinstrumenten mit Grundgeschäft (-)	1412	0,00	0,00	0,00
E.I.3	Langfristige Verbindlichkeiten aus derivativen Finanzinstrumenten mit Grundgeschäft	1413	0,00	0,00	0,00
E.II	Langfristige Verbindlichkeiten	142	0,00	0,00	0,00
E.II.1	Langfristige Verbindlichkeiten aus Lieferungen und Leistungen	1421	0,00	0,00	0,00
E.II.2	Leasingverbindlichkeiten	1422	0,00	0,00	0,00
E.II.3	Sonstige langfristige Verbindlichkeiten	1423	0,00	0,00	0,00

PASSIVA		Code	Endbestand 31.12.2020	Endbestand 31.12.2021	Veränderung
E.III	Langfristige Rückstellungen	143	41.145,34	53.917,79	12.772,45
E.III.1	Rückstellungen für Abfertigungen	1431	3.729,86	4.675,30	945,44
E.III.2	Rückstellungen für Jubiläumszuwendungen	1432	37.415,48	49.242,49	11.827,01
E.III.3	Rückstellungen für Haftungen	1433	0,00	0,00	0,00
E.III.4	Rückstellungen für Sanierungen von Altlasten	1434	0,00	0,00	0,00
E.III.5	Rückstellungen für Pensionen	1435	0,00	0,00	0,00
E.III.6	Sonstige langfristige Rückstellungen	1436	0,00	0,00	0,00
F	Kurzfristige Fremdmittel	15	417.801,26	453.255,73	35.454,47
F.I	Kurzfristige Finanzschulden, netto	151	0,00	0,00	0,00
F.I.1	Kurzfristige Finanzschulden	1511	0,00	0,00	0,00
F.I.2	Kurzfristige Forderungen aus derivativen Finanzinstrumenten mit Grundgeschäft (-)	1512	0,00	0,00	0,00
F.I.3	Kurzfristige Verbindlichkeiten aus derivativen Finanzinstrumenten mit Grundgeschäft	1513	0,00	0,00	0,00
F.II	Kurzfristige Verbindlichkeiten	152	393.437,93	431.798,64	38.360,71
F.II.1	Kurzfristige Verbindlichkeiten aus Lieferungen und Leistungen	1521	304.849,58	323.850,49	19.000,91
F.II.2	Kurzfristige Verbindlichkeiten aus Abgaben	1522	0,00	0,00	0,00
F.II.3	Sonstige kurzfristige Verbindlichkeiten	1523	0,00	0,00	0,00
F.II.4	Sonstige kurzfristige Verbindlichkeiten (nicht voranschlagswirksame Gebarung)	1524	88.588,35	107.948,15	19.359,80
F.III	Kurzfristige Rückstellungen	153	24.363,33	21.457,09	-2.906,24
F.III.1	Rückstellungen für Prozesskosten	1531	0,00	0,00	0,00
F.III.2	Rückstellungen für ausstehende Rechnungen	1532	0,00	0,00	0,00
F.III.3	Rückstellungen für nicht konsumierte Urlaube	1533	14.486,71	10.183,73	-4.302,98
F.III.4	Sonstige kurzfristige Rückstellungen	1534	9.876,62	11.273,36	1.396,74
F.IV	Passive Rechnungsabgrenzung	154	0,00	0,00	0,00
F.IV.1	Passive Rechnungsabgrenzung	1540	0,00	0,00	0,00
Summe Passiva (12 + 13 + 14 + 15)			5.901.129,71	6.410.117,38	508.987,67

Nettovermögensveränderungsrechnung (Anlage 1d)

Nettovermögensveränderungsrechnung	Saldo der Eröffnungsbilanz	Kumuliertes Nettoergebnis	Haushalts-rücklagen	Neubewertungs-rücklagen	Fremdwährungs-umrechnungs-rücklagen	Summe Nettovermögen
Nettovermögen zum 31.12.2020	744.468,96	38.305,39	287.039,56	281.743,64	0,00	1.351.557,55
1. Änderungen der Ansatz- und Bewertungsmethoden	0,00	0,00	XXXXXXXXXXXXXX	0,00	0,00	0,00
2. Nacherfassung von Vermögenswerten	0,00	0,00	0,00	0,00	0,00	0,00
3. Änderung der erstmaligen Eröffnungsbilanz (gem. § 38 Abs. 8)	0,00	0,00	0,00	0,00	0,00	0,00
Angepasstes Nettovermögen zum 31.12.2020	744.468,96	38.305,39	287.039,56	281.743,64	0,00	1.351.557,55
4. Veränderung aus der Bewertung von zur Veräußerung verfügbarer Finanzinstrumente	XXXXXXXXXXXXXX	XXXXXXXXXXXXXX	XXXXXXXXXXXXXX	0,00	XXXXXXXXXXXXXX	0,00
5. Veränderung aus der Bewertung von Beteiligungen	XXXXXXXXXXXXXX	XXXXXXXXXXXXXX	XXXXXXXXXXXXXX	-92,68	XXXXXXXXXXXXXX	-92,68
6. Veränderung aus der Umrechnung von Vermögen und Fremdmittel in fremder Währung	XXXXXXXXXXXXXX	XXXXXXXXXXXXXX	XXXXXXXXXXXXXX	XXXXXXXXXXXXXX	0,00	0,00
Summe Nettoveränderung, die nicht in die Ergebnisrechnung eingegangen ist						
7. Nettoergebnis des Finanzjahres (SA0)	XXXXXXXXXXXXXX	728.957,68	XXXXXXXXXXXXXX	XXXXXXXXXXXXXX	XXXXXXXXXXXXXX	728.957,68
8. Zuweisung und Entnahmen von Haushaltsrücklagen (SU23)	XXXXXXXXXXXXXX	-628.015,31	628.015,31	XXXXXXXXXXXXXX	XXXXXXXXXXXXXX	0,00
Nettovermögen zum 31.12.2021	744.468,96	139.247,76	915.054,87	281.650,96	0,00	2.080.422,55

Ergebnis- und Finanzierungsrechnung Detailnachweis

		MVAG	MVAG	VCQU	Ergebnisrechnung			Finanzierungsrechnung		
		EH	FH		RA 2021	VA 2021	RA - VA	RA 2021	VA 2021	RA - VA
0 Vertretungskörper und allgemeine Verwaltung										
00	Gewählte Gemeindeorgane									
000	Gewählte Gemeindeorgane									
000000	Funktionäre, gewählte Organe									
Mittelaufbringung (Erträge, Einzahlungen)										
Summe Mittelaufbr.	000	Gewählte Gemeindeorgane			0,00	0,00	0,00	0,00	0,00	0,00
	00	Gewählte Gemeindeorgane			0,00	0,00	0,00	0,00	0,00	0,00
000000	Funktionäre, gewählte Organe									
Mittelverwendung (Aufwendungen, Auszahlungen)										
1/000000-721000	Bezüge der Organe - Funktionsgebühren	2225	3225	22	16.362,60	16.400,00	-37,40	16.362,60	16.400,00	-37,40
1/000000-721100	Bezüge der Organe - Reisegebühren	2225	3225	22	847,56	1.000,00	-152,44	847,56	1.000,00	-152,44
1/000000-721200	Bezüge der Organe - Sitzungsgelder	2225	3225	22	2.799,00	3.200,00	-401,00	2.799,00	3.200,00	-401,00
Summe Mittelverw.	000	Gewählte Gemeindeorgane			20.009,16	20.600,00	-590,84	20.009,16	20.600,00	-590,84
	00	Gewählte Gemeindeorgane			20.009,16	20.600,00	-590,84	20.009,16	20.600,00	-590,84
Saldo	000	Gewählte Gemeindeorgane			-20.009,16	-20.600,00	590,84	-20.009,16	-20.600,00	590,84
	00	Gewählte Gemeindeorgane			-20.009,16	-20.600,00	590,84	-20.009,16	-20.600,00	590,84
01	Hauptverwaltung									
010	Zentralamt									
010000	Hauptverwaltung									
Mittelaufbringung (Erträge, Einzahlungen)										
2/010000+300000	Kapitaltransfers von Bund, Bundesfonds und Bundeskammern		3331	2 33	0,00	0,00	0,00	0,00	2.000,00	-2.000,00
2/010000+810000	HSVS Abfallberaterzuschuss	2114	3114	13	37.180,32	37.200,00	-19,68	36.847,39	37.200,00	-352,61
2/010000+810010	Verwaltungsaufwand HSVS	2114	3114	13	3.107,98	3.100,00	7,98	3.108,00	3.100,00	8,00
2/010000+813000	Erträge aus der Auflösung von Investitionszuschüssen (Kapitaltransfers)	2127			0,00	300,00	-300,00	0,00	0,00	0,00
2/010000+816000	Kostenbeitrag für sonstige Einnahmen	2114	3114	13	58.051,29	58.100,00	-48,71	58.051,29	58.100,00	-48,71
2/010000+817000	Erträge aus der Auflösung von sonstigen Rückstellungen	2117			4.302,98	0,00	4.302,98	0,00	0,00	0,00
2/010000+829000	Sonstige Erträge	2116	3116	18	6.593,84	6.600,00	-6,16	6.593,84	6.600,00	-6,16
2/010000+863000	Transfers von sonstigen Trägern öffentlichen Rechts und Sozialversicherungsträgern	2121	3121	15	8.292,44	8.300,00	-7,56	8.292,44	8.300,00	-7,56
Summe Mittelaufbr.	010	Zentralamt			117.528,85	113.600,00	3.928,85	112.892,96	115.300,00	-2.407,04

	MVAG	MVAG	VCQU	Ergebnisrechnung			Finanzierungsrechnung				
				EH	FH		RA 2021	VA 2021	RA - VA	RA 2021	VA 2021
010000	Hauptverwaltung										
Mittelverwendung (Aufwendungen, Auszahlungen)											
1/010000-010000			3413 2 40			0,00	0,00	0,00	1.520,00	1.500,00	20,00
1/010000-040000			3414 2 41			0,00	0,00	0,00	34.208,12	35.000,00	-791,88
1/010000-042000			3415 2 41			0,00	0,00	0,00	1.972,00	1.800,00	172,00
1/010000-070000			3411 2 42			0,00	0,00	0,00	0,00	500,00	-500,00
1/010000-400000	2221	3221	23			2.297,94	2.400,00	-102,06	2.297,94	2.400,00	-102,06
1/010000-454000	2221	3221	23			454,51	600,00	-145,49	454,51	600,00	-145,49
1/010000-456000	2221	3221	23			462,75	600,00	-137,25	462,75	600,00	-137,25
1/010000-457000	2221	3221	23			991,02	1.200,00	-208,98	993,10	1.200,00	-206,90
1/010000-459000	2221	3221	23			695,19	400,00	295,19	695,19	400,00	295,19
1/010000-510000	2211	3211	20			237.583,54	240.000,00	-2.416,46	237.583,54	240.000,00	-2.416,46
1/010000-563000	2213	3213	20			981,60	1.000,00	-18,40	981,60	1.000,00	-18,40
1/010000-565000	2211	3211	20			3.033,25	2.500,00	533,25	3.033,25	2.500,00	533,25
1/010000-567000	2213	3213	20			0,00	1.000,00	-1.000,00	0,00	1.000,00	-1.000,00
1/010000-569000	2211	3211	20			2.387,99	2.200,00	187,99	2.387,99	2.200,00	187,99
1/010000-580000	2212	3212	20			9.589,61	9.600,00	-10,39	9.589,61	9.600,00	-10,39
1/010000-581200	2212	3212	20			0,00	600,00	-600,00	0,00	600,00	-600,00
1/010000-582000	2212	3212	20			53.637,66	52.600,00	1.037,66	53.637,66	52.600,00	1.037,66
1/010000-582010	2212	3212	20			2.801,59	2.800,00	1,59	2.801,59	2.800,00	1,59
1/010000-588000	2212	3212	20			7.376,61	7.300,00	76,61	7.376,61	7.300,00	76,61
1/010000-590000	2212	3212	20			1.076,25	1.100,00	-23,75	1.076,25	1.100,00	-23,75
1/010000-591000	2214					945,44	900,00	45,44	0,00	0,00	0,00
1/010000-592000	2214					11.827,01	11.800,00	27,01	0,00	0,00	0,00
1/010000-600000	2222	3222	24			1.733,10	1.500,00	233,10	968,70	1.500,00	-531,30
1/010000-614000	2224	3224	24			9.440,60	10.000,00	-559,40	9.440,60	10.000,00	-559,40
1/010000-617000	2224	3224	24			9,99	0,00	9,99	9,99	0,00	9,99
1/010000-618000	2224	3224	24			128,00	400,00	-272,00	128,00	400,00	-272,00
1/010000-630000	2222	3222	24			244,10	500,00	-255,90	248,91	500,00	-251,09
1/010000-631000	2222	3222	24			4.118,61	4.100,00	18,61	4.142,82	4.100,00	42,82
1/010000-640000	2222	3222	24			1.000,00	1.500,00	-500,00	1.000,00	1.500,00	-500,00
1/010000-670000	2222	3222	24			4.573,59	4.500,00	73,59	4.573,59	4.500,00	73,59
1/010000-680000	2226					26.790,56	26.800,00	-9,44	0,00	0,00	0,00

		MVAG	MVAG	VCQU	Ergebnisrechnung			Finanzierungsrechnung			
					EH	FH		RA 2021	VA 2021	RA - VA	RA 2021
1/010000-683000	Verluste aus dem Abgang von Sachanlagen und immateriellen Vermögenswerten	2226				524,25	0,00	524,25	0,00	0,00	0,00
1/010000-689000	Dotierung von sonstigen Rückstellungen	2226				1.396,74	0,00	1.396,74	0,00	0,00	0,00
1/010000-691000	Schadensvergütungen	2225	3225	24		0,00	100,00	-100,00	0,00	100,00	-100,00
1/010000-710000	Öffentliche Abgaben	2225	3225	24		417,08	400,00	17,08	417,08	400,00	17,08
1/010000-711000	Gebühren f.d.Ben.v.Gemeindeeinr.u. Anlage	2225	3225	24		539,25	600,00	-60,75	566,89	600,00	-33,11
1/010000-724000	Reisegebühren	2225	3225	24		4.310,38	4.500,00	-189,62	4.310,38	4.500,00	-189,62
1/010000-728000	Entgelte für sonstige Leistungen	2225	3225	24		819,36	900,00	-80,64	819,36	900,00	-80,64
1/010000-728010	Entgelte für sonstige Leistungen - Lohnverrechnung	2225	3225	24		1.869,12	1.900,00	-30,88	2.022,64	1.900,00	122,64
1/010000-728020	Entgelte für sonstige Leistungen - Reinigung	2225	3225	24		4.210,26	4.400,00	-189,74	4.210,26	4.400,00	-189,74
1/010000-728030	Entgelte für sonstige Leistungen - Nutzungsgebühren	2225	3225	24		5.852,56	6.500,00	-647,44	5.852,56	6.500,00	-647,44
1/010000-729000	Sonstige Ausgaben	2225	3225	24		0,00	800,00	-800,00	0,00	800,00	-800,00
Summe Mittelverw.	010 Zentralamt					404.119,51	408.000,00	-3.880,49	399.783,49	407.300,00	-7.516,51
Saldo	010 Zentralamt					-286.590,66	-294.400,00	7.809,34	-286.890,53	-292.000,00	5.109,47
019	Repräsentation										
019000	Repräsentationskosten										
Mittelaufbringung (Erträge, Einzahlungen)											
Summe Mittelaufbr.	019 Repräsentation					0,00	0,00	0,00	0,00	0,00	0,00
	01 Hauptverwaltung					117.528,85	113.600,00	3.928,85	112.892,96	115.300,00	-2.407,04
019000	Repräsentationskosten										
Mittelverwendung (Aufwendungen, Auszahlungen)											
1/019000-723000	Amtspauschalien u Repräsentationsausg,	2225	3225	24		605,46	2.000,00	-1.394,54	605,46	2.000,00	-1.394,54
Summe Mittelverw.	019 Repräsentation					605,46	2.000,00	-1.394,54	605,46	2.000,00	-1.394,54
	01 Hauptverwaltung					404.724,97	410.000,00	-5.275,03	400.388,95	409.300,00	-8.911,05
Saldo	019 Repräsentation					-605,46	-2.000,00	1.394,54	-605,46	-2.000,00	1.394,54
	01 Hauptverwaltung					-287.196,12	-296.400,00	9.203,88	-287.495,99	-294.000,00	6.504,01
06	Sonstige Maßnahmen										
060	Beiträge an Verbände, Vereine oder sonstige Organisationen										
060000	Mitgliedsbeiträge an Verbände, Vereine und sonst. Organisationen										
Mittelaufbringung (Erträge, Einzahlungen)											
Summe Mittelaufbr.	060 Beiträge an Verbände, Vereine oder sonstige Organisa					0,00	0,00	0,00	0,00	0,00	0,00
	06 Sonstige Maßnahmen					0,00	0,00	0,00	0,00	0,00	0,00

		MVAG	MVAG	VCQU	Ergebnisrechnung			Finanzierungsrechnung		
		EH	FH		RA 2021	VA 2021	RA - VA	RA 2021	VA 2021	RA - VA
060000	Mitgliedsbeiträge an Verbände, Vereine und sonst. Organisationen									
Mittelverwendung (Aufwendungen, Auszahlungen)										
1/060000-726000	Mitgliedsbeiträge Institutionen (Inland)	2225	3225	24	32.048,80	32.100,00	-51,20	32.048,80	32.100,00	-51,20
Summe Mittelverw.	060	Beiträge an Verbände, Vereine oder sonstige Organisa			32.048,80	32.100,00	-51,20	32.048,80	32.100,00	-51,20
	06	Sonstige Maßnahmen			32.048,80	32.100,00	-51,20	32.048,80	32.100,00	-51,20
Saldo	060	Beiträge an Verbände, Vereine oder sonstige Organisa			-32.048,80	-32.100,00	51,20	-32.048,80	-32.100,00	51,20
	06	Sonstige Maßnahmen			-32.048,80	-32.100,00	51,20	-32.048,80	-32.100,00	51,20
07	Verfügungsmittel									
070	Verfügungsmittel									
070000	Verfügungsmittel									
Mittelaufbringung (Erträge, Einzahlungen)										
Summe Mittelaufbr.	070	Verfügungsmittel			0,00	0,00	0,00	0,00	0,00	0,00
	07	Verfügungsmittel			0,00	0,00	0,00	0,00	0,00	0,00
070000	Verfügungsmittel									
Mittelverwendung (Aufwendungen, Auszahlungen)										
1/070000-729000	Sonstige Ausgaben	2225	3225	24	1.761,12	2.300,00	-538,88	1.761,12	2.300,00	-538,88
Summe Mittelverw.	070	Verfügungsmittel			1.761,12	2.300,00	-538,88	1.761,12	2.300,00	-538,88
	07	Verfügungsmittel			1.761,12	2.300,00	-538,88	1.761,12	2.300,00	-538,88
Saldo	070	Verfügungsmittel			-1.761,12	-2.300,00	538,88	-1.761,12	-2.300,00	538,88
	07	Verfügungsmittel			-1.761,12	-2.300,00	538,88	-1.761,12	-2.300,00	538,88
09	Personalbetreuung									
091	Personalausbildung und Personalfortbildung									
091000	Personalausbildung und Personalfortbild.									
Mittelaufbringung (Erträge, Einzahlungen)										
Summe Mittelaufbr.	091	Personalausbildung und Personalfortbildung			0,00	0,00	0,00	0,00	0,00	0,00
091000	Personalausbildung und Personalfortbild.									
Mittelverwendung (Aufwendungen, Auszahlungen)										
1/091000-590000	Freiwillige Sozialleistungen	2212	3212	20	1.465,00	3.200,00	-1.735,00	1.465,00	3.200,00	-1.735,00
Summe Mittelverw.	091	Personalausbildung und Personalfortbildung			1.465,00	3.200,00	-1.735,00	1.465,00	3.200,00	-1.735,00
Saldo	091	Personalausbildung und Personalfortbildung			-1.465,00	-3.200,00	1.735,00	-1.465,00	-3.200,00	1.735,00

	MVAG	MVAG	VCQU	Ergebnisrechnung			Finanzierungsrechnung				
				EH	FH		RA 2021	VA 2021	RA - VA	RA 2021	VA 2021
094											
094000											
Mittelaufbringung (Erträge, Einzahlungen)											
Summe Mittelaufbr.	094				0,00	0,00	0,00	0,00	0,00	0,00	0,00
	09				0,00	0,00	0,00	0,00	0,00	0,00	0,00
	0				117.528,85	113.600,00	3.928,85	112.892,96	115.300,00	-2.407,04	
094000											
Mittelverwendung (Aufwendungen, Auszahlungen)											
1/094000-729000		Sonstige Ausgaben		2225 3225 24	0,00	300,00	-300,00	0,00	300,00	-300,00	
Summe Mittelverw.	094				0,00	300,00	-300,00	0,00	300,00	-300,00	
	09				1.465,00	3.500,00	-2.035,00	1.465,00	3.500,00	-2.035,00	
	0				460.009,05	468.500,00	-8.490,95	455.673,03	467.800,00	-12.126,97	
Saldo	094				0,00	-300,00	300,00	0,00	-300,00	300,00	
	09				-1.465,00	-3.500,00	2.035,00	-1.465,00	-3.500,00	2.035,00	
	0				-342.480,20	-354.900,00	12.419,80	-342.780,07	-352.500,00	9.719,93	

			MVAG	MVAG	VCQU	Ergebnisrechnung			Finanzierungsrechnung		
			EH	FH		RA 2021	VA 2021	RA - VA	RA 2021	VA 2021	RA - VA
8 Dienstleistungen											
81	Öffentliche Einrichtungen (soweit nicht dem Abschnitt 85 zuzuordnen)										
813	Müllbeseitigung										
813000	Abfallwirtschaft allgemein										
Mittelaufbringung (Erträge, Einzahlungen)											
2/813000+808000	Veräußerung von Handelswaren		2116	3116	16	27.315,69	26.000,00	1.315,69	27.443,76	26.000,00	1.443,76
2/813000+862000	Laufende Transferzahlungen von Gemeinden		2121	3121	15	1.135.884,74	1.135.900,00	-15,26	1.135.884,74	1.135.900,00	-15,26
Summe Mittelaufbr.	813000 Abfallwirtschaft allgemein					1.163.200,43	1.161.900,00	1.300,43	1.163.328,50	1.161.900,00	1.428,50
813000	Abfallwirtschaft allgemein										
Mittelverwendung (Aufwendungen, Auszahlungen)											
1/813000-400000	Geringwertige Wirtschaftsgüter		2221	3221	23	2.965,91	4.000,00	-1.034,09	2.965,91	4.000,00	-1.034,09
1/813000-413000	Handelswaren		2221	3221	23	30.927,31	32.000,00	-1.072,69	32.202,70	32.000,00	202,70
1/813000-640000	Rechts- und Beratungsaufwand		2222	3222	24	0,00	5.000,00	-5.000,00	0,00	5.000,00	-5.000,00
1/813000-700000	Miet- und Pachtaufwand		2223	3223	24	0,00	100,00	-100,00	0,00	100,00	-100,00
1/813000-711000	Gebührenaussgleich Projektgemeinden		2225	3225	24	1,00	0,00	1,00	1,00	0,00	1,00
1/813000-728000	Entgelte für sonstige Leistungen		2225	3225	24	0,00	800,00	-800,00	0,00	800,00	-800,00
Summe Mittelverw.	813000 Abfallwirtschaft allgemein					33.894,22	41.900,00	-8.005,78	35.169,61	41.900,00	-6.730,39
Saldo	813000 Abfallwirtschaft allgemein					1.129.306,21	1.120.000,00	9.306,21	1.128.158,89	1.120.000,00	8.158,89
813050	Öffentlichkeitsarbeit										
Mittelaufbringung (Erträge, Einzahlungen)											
2/813050+810000	Erträge aus Leistungen		2114	3114	13	2.728,00	2.800,00	-72,00	2.728,00	2.800,00	-72,00
2/813050+868000	Laufende Transferzahlungen von priv. HH		2124	3124	16	296,75	500,00	-203,25	296,75	500,00	-203,25
Summe Mittelaufbr.	813050 Öffentlichkeitsarbeit					3.024,75	3.300,00	-275,25	3.024,75	3.300,00	-275,25

		MVAG	MVAG	VCQU	Ergebnisrechnung			Finanzierungsrechnung		
		EH	FH		RA 2021	VA 2021	RA - VA	RA 2021	VA 2021	RA - VA
813050	Öffentlichkeitsarbeit									
Mittelverwendung (Aufwendungen, Auszahlungen)										
1/813050-400000	Geringwertige Wirtschaftsgüter	2221	3221	23	1.132,47	1.200,00	-67,53	1.132,47	1.200,00	-67,53
1/813050-456000	Schreib-, Zeichen- und sonstige Büromittel	2221	3221	23	25,21	100,00	-74,79	16,99	100,00	-83,01
1/813050-457000	Druckwerke	2221	3221	23	865,11	1.500,00	-634,89	865,11	1.500,00	-634,89
1/813050-459000	Sonstige Verbrauchsgüter und Give Aways	2221	3221	23	1.297,97	1.500,00	-202,03	492,97	1.500,00	-1.007,03
1/813050-459010	Sonstige Verbrauchsgüter - Flurreinigung	2221	3221	23	2.435,13	2.500,00	-64,87	2.435,13	2.500,00	-64,87
1/813050-630000	Postdienste	2222	3222	24	0,00	200,00	-200,00	0,00	200,00	-200,00
1/813050-728000	Entgelte für sonstige Leistungen	2225	3225	24	4.597,40	4.000,00	597,40	5.587,02	4.000,00	1.587,02
1/813050-728010	Kostenbeitrag überregionale Öffentlichkeitsarbeit	2225	3225	24	5.900,24	5.900,00	0,24	5.900,24	5.900,00	0,24
1/813050-728020	Reklamefläche Linienbus	2225	3225	24	1.035,18	1.100,00	-64,82	1.035,18	1.100,00	-64,82
1/813050-768000	Förderung von abfallvermeidenden Maßnahmen	2234	3234	27	180,00	2.000,00	-1.820,00	180,00	2.000,00	-1.820,00
Summe Mittelverw.	813050 Öffentlichkeitsarbeit				17.468,71	20.000,00	-2.531,29	17.645,11	20.000,00	-2.354,89
Saldo	813050 Öffentlichkeitsarbeit				-14.443,96	-16.700,00	2.256,04	-14.620,36	-16.700,00	2.079,64
813100	Restabfall									
Mittelaufbringung (Erträge, Einzahlungen)										
2/813100+810000	Erträge aus Leistungen	2114	3114	13	1.222.322,92	1.229.400,00	-7.077,08	1.221.205,62	1.229.400,00	-8.194,38
2/813100+810010	Verwaltungskosten Projektgemeinden	2114	3114	13	2.700,00	2.700,00	0,00	2.700,00	2.700,00	0,00
2/813100+810050	Erlöse aus RA-Mitsammlung lt. AbgVO	2114	3114	13	23.596,82	24.200,00	-603,18	32.270,70	24.200,00	8.070,70
2/813100+828000	Rückersätze von Aufwendungen	2116	3116	18	11.103,95	11.100,00	3,95	11.103,95	11.100,00	3,95
Summe Mittelaufbr.	813100 Restabfall				1.259.723,69	1.267.400,00	-7.676,31	1.267.280,27	1.267.400,00	-119,73
813100	Restabfall									
Mittelverwendung (Aufwendungen, Auszahlungen)										
1/813100-621000	Gütertransporte	2222	3222	24	124.973,64	124.000,00	973,64	124.555,03	124.000,00	555,03
1/813100-728000	Entgelte für sonstige Leistungen	2225	3225	24	1.085.881,95	1.100.000,00	-14.118,05	1.088.103,02	1.100.000,00	-11.896,98
Summe Mittelverw.	813100 Restabfall				1.210.855,59	1.224.000,00	-13.144,41	1.212.658,05	1.224.000,00	-11.341,95
Saldo	813100 Restabfall				48.868,10	43.400,00	5.468,10	54.622,22	43.400,00	11.222,22

			MVAG	MVAG	VCQU	Ergebnisrechnung			Finanzierungsrechnung		
			EH	FH		RA 2021	VA 2021	RA - VA	RA 2021	VA 2021	RA - VA
813200	Sperriger Abfall										
Mittelaufbringung (Erträge, Einzahlungen)											
2/813200+828000	Rückersätze von Aufwendungen		2116	3116	18	2.076,74	2.100,00	-23,26	2.076,74	2.100,00	-23,26
2/813200+862000	Laufende Transfererträge (ohne Gegenleistung) von Gemeinden		2121	3121	15	331.888,52	331.900,00	-11,48	331.888,52	331.900,00	-11,48
Summe Mittelaufbr.	813200	Sperriger Abfall				333.965,26	334.000,00	-34,74	333.965,26	334.000,00	-34,74
813200	Sperriger Abfall										
Mittelverwendung (Aufwendungen, Auszahlungen)											
1/813200-621000	Gütertransporte		2222	3222	24	41.625,14	45.000,00	-3.374,86	42.081,87	45.000,00	-2.918,13
1/813200-728000	Entgelte für sonstige Leistungen		2225	3225	24	229.397,94	235.000,00	-5.602,06	232.086,34	235.000,00	-2.913,66
Summe Mittelverw.	813200	Sperriger Abfall				271.023,08	280.000,00	-8.976,92	274.168,21	280.000,00	-5.831,79
Saldo	813200	Sperriger Abfall				62.942,18	54.000,00	8.942,18	59.797,05	54.000,00	5.797,05
813300	ASZ										
Mittelaufbringung (Erträge, Einzahlungen)											
6/813300+301000	Kapitaltransfers von Ländern, Landesfonds und Landeskammern			3331	1 33	0,00	0,00	0,00	0,00	125.000,00	-125.000,00
2/813300+808000	Veräußerungen von Waren		2116	3116	16	1.217,97	1.300,00	-82,03	1.217,97	1.300,00	-82,03
2/813300+810000	Leistungserlöse		2114	3114	13	638.410,44	638.000,00	410,44	638.410,44	638.000,00	410,44
2/813300+810010	Einnahmen Inkasso Allgemein		2114	3114	13	83.504,53	81.000,00	2.504,53	83.504,53	81.000,00	2.504,53
2/813300+810020	Asbestzement Einnahmen Inkasso		2114	3114	13	2.367,51	2.000,00	367,51	2.367,51	2.000,00	367,51
2/813300+810030	Altholz Einnahmen Inkasso		2114	3114	13	1.757,10	2.000,00	-242,90	1.757,10	2.000,00	-242,90
2/813300+810040	Kartonagen Übernahme und Transport		2114	3114	13	98.834,92	95.000,00	3.834,92	97.180,07	95.000,00	2.180,07
2/813300+810050	Altholz Verpackungen		2114	3114	13	14.884,55	19.000,00	-4.115,45	14.942,73	19.000,00	-4.057,27
2/813300+810060	XPS-Dämmplatten Einnahmen Inkasso		2114	3114	13	6.222,46	4.800,00	1.422,46	6.222,46	4.800,00	1.422,46
2/813300+813000	Erträge aus der Auflösung von Investitionszuschüssen (Kapitaltransfers)		2127			48.847,52	53.900,00	-5.052,48	0,00	0,00	0,00
2/813300+816000	Kostenbeiträge. für sonstige Leistungen		2114	3114	13	2.252,24	1.900,00	352,24	2.252,24	1.900,00	352,24
2/813300+816010	Kostenbeiträge (Kostenersätze) für sonstige Leistungen - Kooperation ASZ Buchkirchen		2114	3114	13	7.244,34	6.000,00	1.244,34	3.841,17	6.000,00	-2.158,83
2/813300+829000	Sonstige Einnahmen		2116	3116	18	20.958,73	18.500,00	2.458,73	20.958,73	18.500,00	2.458,73
Summe Mittelaufbr.	813300	ASZ				926.502,31	923.400,00	3.102,31	872.654,95	994.500,00	-121.845,05

		MVAG			Ergebnisrechnung			Finanzierungsrechnung		
		MVAG EH	MVAG FH	VCQU	RA 2021	VA 2021	RA - VA	RA 2021	VA 2021	RA - VA
813300	ASZ									
Mittelverwendung (Aufwendungen, Auszahlungen)										
1/813300-010000	Gebäude		3413	2 40	0,00	0,00	0,00	30.246,14	35.000,00	-4.753,86
1/813300-042000	Amts-, Betriebs- und Geschäftsausstattung		3415	2 41	0,00	0,00	0,00	1.537,42	8.000,00	-6.462,58
5/813300-061000	Im Bau befindliche Gebäude und Bauten		3413	1 40	0,00	0,00	0,00	259.765,64	260.000,00	-234,36
5/813300-063000	Im Bau befindliche Anlagen (Amts-, Betriebs- und Geschäftsausstattung)		3415	1 40	0,00	0,00	0,00	51.928,14	52.000,00	-71,86
1/813300-070000	Aktivierungsfähige Rechte (immaterielle Vermögenswerte)		3411	2 42	0,00	0,00	0,00	0,00	200,00	-200,00
1/813300-346000	Investitionsdarlehen von Finanzunternehmungen (Bank)		3614	65	0,00	0,00	0,00	218.456,73	206.000,00	12.456,73
1/813300-400000	GWG	2221	3221	23	7.075,70	8.800,00	-1.724,30	5.876,50	8.800,00	-2.923,50
1/813300-413000	Handelswaren	2221	3221	23	1.317,84	2.100,00	-782,16	1.317,84	2.100,00	-782,16
1/813300-452000	Treibstoffe	2221	3221	23	275,72	300,00	-24,28	287,98	300,00	-12,02
1/813300-456000	Schreib-, Zeichen- und sonst. Büromittel	2221	3221	23	305,41	500,00	-194,59	305,41	500,00	-194,59
1/813300-457000	Druckwerke	2221	3221	23	198,25	1.000,00	-801,75	198,25	1.000,00	-801,75
1/813300-459000	Sonstige Verbrauchsgüter	2221	3221	23	18.368,89	18.100,00	268,89	17.868,09	18.100,00	-231,91
1/813300-459010	Sonstige Verbrauchsgüter und Give Aways	2221	3221	23	470,10	1.000,00	-529,90	470,10	1.000,00	-529,90
1/813300-600000	Strom	2222	3222	24	15.027,65	14.500,00	527,65	13.798,84	14.500,00	-701,16
1/813300-614000	Instandhaltung von Gebäuden und Bauten	2224	3224	24	11.772,62	8.000,00	3.772,62	10.706,56	8.000,00	2.706,56
1/813300-616000	Instandhaltung von Maschinen	2224	3224	24	10.007,35	9.000,00	1.007,35	10.302,50	9.000,00	1.302,50
1/813300-618000	Instandhaltung von sonstigen Anlagen	2224	3224	24	22,00	900,00	-878,00	22,00	900,00	-878,00
1/813300-631000	Telekommunikationsdienste	2222	3222	24	2.946,07	3.000,00	-53,93	2.945,27	3.000,00	-54,73
1/813300-640000	Rechts- und Beratungsaufwand	2222	3222	24	1.190,00	900,00	290,00	1.190,00	900,00	290,00
1/813300-650000	Zinsen für Finanzschulden - Inland	2241	3241	25	5.258,63	17.700,00	-12.441,37	5.258,63	17.700,00	-12.441,37
1/813300-659000	Geldverkehrs- und Bankspesen	2244	3244	24	594,80	0,00	594,80	0,00	0,00	0,00
1/813300-670000	Versicherungen	2222	3222	24	3.764,71	4.000,00	-235,29	3.764,71	4.000,00	-235,29
1/813300-680000	Planmäßige Abschreibung	2226			259.510,71	246.400,00	13.110,71	0,00	0,00	0,00
1/813300-683000	Verluste aus dem Abgang von Sachanlagen und immateriellen Vermögenswerten	2226			266,06	0,00	266,06	0,00	0,00	0,00
1/813300-691000	Schadensvergütungen	2225	3225	24	7,50	0,00	7,50	7,50	0,00	7,50
1/813300-700000	Miet- und Pachtaufwand	2223	3223	24	2.800,80	2.900,00	-99,20	2.794,00	2.900,00	-106,00
1/813300-710000	Öffentliche Abgaben	2225	3225	24	2.231,04	2.700,00	-468,96	2.231,04	2.700,00	-468,96
1/813300-711000	Gebühren f.d.Ben.v.Gemeindeeinr.u. Anlage	2225	3225	24	5.192,46	5.300,00	-107,54	5.208,46	5.300,00	-91,54
1/813300-728000	Entgelte für sonstige Leistungen	2225	3225	24	13.509,07	11.100,00	2.409,07	13.941,57	11.100,00	2.841,57

		MVAG			Ergebnisrechnung			Finanzierungsrechnung		
		EH	FH	VCQU	RA 2021	VA 2021	RA - VA	RA 2021	VA 2021	RA - VA
1/813300-728010	Entgelte für sonstige Leistungen - Betriebsführung	2225	3225	24	15.555,00	15.800,00	-245,00	15.555,00	15.800,00	-245,00
1/813300-728020	Entgelte für sonstige Leistungen - Winterdienst und Grünservice	2225	3225	24	18.263,04	17.600,00	663,04	15.512,81	17.600,00	-2.087,19
1/813300-728100	Entgelte f. sonstige Leistungen- Personal	2225	3225	24	687.508,27	728.000,00	-40.491,73	684.471,04	728.000,00	-43.528,96
1/813300-728200	ASZ-Entsorgung und Logistikausgleich	2225	3225	24	171.670,23	180.000,00	-8.329,77	171.804,96	180.000,00	-8.195,04
1/813300-728210	Asbestzement Entsorgung	2225	3225	24	10.299,60	11.400,00	-1.100,40	10.299,60	11.400,00	-1.100,40
1/813300-728220	Altholz Entsorgung	2225	3225	24	193.105,01	225.000,00	-31.894,99	196.417,14	225.000,00	-28.582,86
1/813300-728230	Hartkunststoffe Entsorgung	2225	3225	24	18.839,37	20.000,00	-1.160,63	18.839,37	20.000,00	-1.160,63
1/813300-728240	XPS-Dämmplatten Entsorgung	2225	3225	24	7.000,00	7.400,00	-400,00	7.000,00	7.400,00	-400,00
Summe Mittelverw.	813300 ASZ				1.484.353,90	1.563.400,00	-79.046,10	1.780.329,24	1.878.200,00	-97.870,76
Saldo	813300 ASZ				-557.851,59	-640.000,00	82.148,41	-907.674,29	-883.700,00	-23.974,29
813400	Öffentliche Sammlung									
Mittelaufbringung (Erträge, Einzahlungen)										
2/813400+810000	Leistungserlöse	2114	3114	13	536.061,83	510.000,00	26.061,83	536.061,83	510.000,00	26.061,83
2/813400+810010	LVP_Met Abrechnungen	2114	3114	13	156.155,55	139.000,00	17.155,55	136.990,47	139.000,00	-2.009,53
2/813400+810020	Altpapier Sammlung und Transport	2114	3114	13	213.740,35	147.800,00	65.940,35	194.462,48	147.800,00	46.662,48
2/813400+810030	Glas Infrastruktur und Behältermiete	2114	3114	13	81.145,20	81.100,00	45,20	80.173,85	81.100,00	-926,15
2/813400+810040	Zusatzmaßnahmen haushaltsnahe Verpackungssammlung	2114	3114	13	23.258,96	23.300,00	-41,04	23.258,96	23.300,00	-41,04
2/813400+811000	Einnahmen aus Vermietung	2115	3115	14	3.843,35	3.800,00	43,35	3.843,35	3.800,00	43,35
2/813400+811010	Altpapier Behältermiete	2115	3115	14	75.435,45	75.200,00	235,45	68.972,04	75.200,00	-6.227,96
2/813400+829000	Sonstige Erträge	2116	3116	18	80,00	200,00	-120,00	80,00	200,00	-120,00
2/813400+891000	Sonstige Wertaufholungen / Bestandsvermehrungen am kurzfristigen und langfristigen Vermögen	2117			5.633,34	0,00	5.633,34	0,00	0,00	0,00
Summe Mittelaufbr.	813400 Öffentliche Sammlung				1.095.354,03	980.400,00	114.954,03	1.043.842,98	980.400,00	63.442,98

	MVAG	MVAG	VCQU	Ergebnisrechnung			Finanzierungsrechnung			
				EH	FH		RA 2021	VA 2021	RA - VA	RA 2021
813400	Öffentliche Sammlung									
Mittelverwendung (Aufwendungen, Auszahlungen)										
1/813400-042000	Betriebsausstattung		3415 2 41		0,00	0,00	0,00	20.742,95	20.000,00	742,95
1/813400-400000	Geringw. Wirtschaftsg. d. Anlagevermögens	2221	3221 23		514,52	600,00	-85,48	514,52	600,00	-85,48
1/813400-457000	Druckwerke	2221	3221 23		0,00	200,00	-200,00	0,00	200,00	-200,00
1/813400-459000	Sonstige Verbrauchsgüter - Gelbe Säcke	2221	3221 23		39.988,55	40.800,00	-811,45	40.605,00	40.800,00	-195,00
1/813400-459010	Sonstige Verbrauchsgüter - Altpapierbehälter	2221	3221 23		22.339,26	24.000,00	-1.660,74	22.339,26	24.000,00	-1.660,74
1/813400-618000	Instandhaltung von sonstigen Anlagen	2224	3224 24		7.377,72	7.000,00	377,72	6.985,09	7.000,00	-14,91
1/813400-680000	Planmäßige Abschreibung	2226			13.799,02	14.100,00	-300,98	0,00	0,00	0,00
1/813400-691000	Schadensvergütungen	2225	3225 24		11,00	500,00	-489,00	11,00	500,00	-489,00
1/813400-698000	Sonstige Wertberichtigungen / Bestandsminderungen am kurzfristigen und langfristigen Vermögen	2226			2.016,97	0,00	2.016,97	0,00	0,00	0,00
1/813400-728000	Entgelte für sonstige Leistungen	2225	3225 24		850,20	1.000,00	-149,80	850,20	1.000,00	-149,80
1/813400-728010	Altpapier Sammlung und Transport	2225	3225 24		328.600,96	320.000,00	8.600,96	337.258,71	320.000,00	17.258,71
1/813400-728020	Altpapier Verwertungserlöse	2225	3225 24		159.708,63	156.000,00	3.708,63	119.443,78	156.000,00	-36.556,22
1/813400-728030	Gelbe Säcke Logistikaufwendungen	2225	3225 24		47.207,90	50.000,00	-2.792,10	47.094,73	50.000,00	-2.905,27
Summe Mittelverw.	813400 Öffentliche Sammlung				622.414,73	614.200,00	8.214,73	595.845,24	620.100,00	-24.254,76
Saldo	813400 Öffentliche Sammlung				472.939,30	366.200,00	106.739,30	447.997,74	360.300,00	87.697,74
813401	COVID Test Abfälle									
Mittelaufbringung (Erträge, Einzahlungen)										
Summe Mittelaufbr.	813401 COVID Test Abfälle				0,00	0,00	0,00	0,00	0,00	0,00
813401	COVID Test Abfälle									
Mittelverwendung (Aufwendungen, Auszahlungen)										
1/813401-459000	Sonstige Verbrauchsgüter	2221	3221 23		0,00	0,00	0,00	172,80	0,00	172,80
1/813401-728000	Entgelte für sonstige Leistungen	2225	3225 24		901,89	900,00	1,89	2.551,89	900,00	1.651,89
Summe Mittelverw.	813401 COVID Test Abfälle				901,89	900,00	1,89	2.724,69	900,00	1.824,69
Saldo	813401 COVID Test Abfälle				-901,89	-900,00	-1,89	-2.724,69	-900,00	-1.824,69

		MVAG	MVAG	VCQU	Ergebnisrechnung			Finanzierungsrechnung		
		EH	FH		RA 2021	VA 2021	RA - VA	RA 2021	VA 2021	RA - VA
813500	Biogene Abfälle									
Mittelaufbringung (Erträge, Einzahlungen)										
2/813500+810000	Erträge aus Leistungen	2114	3114	13	1.344.342,93	1.361.800,00	-17.457,07	1.345.350,42	1.361.800,00	-16.449,58
2/813500+810050	Erträge aus Leistungen Grün/Strauch	2114	3114	13	425.137,08	424.400,00	737,08	425.528,78	424.400,00	1.128,78
2/813500+813000	Erträge aus der Auflösung von Investitionszuschüssen (Kapitaltransfers)	2127			800,00	800,00	0,00	0,00	0,00	0,00
Summe Mittelaufbr.	813500 Biogene Abfälle				1.770.280,01	1.787.000,00	-16.719,99	1.770.879,20	1.786.200,00	-15.320,80
813500	Biogene Abfälle									
Mittelverwendung (Aufwendungen, Auszahlungen)										
1/813500-621000	Gütertransporte	2222	3222	24	795.534,19	799.000,00	-3.465,81	828.721,09	799.000,00	29.721,09
1/813500-680000	Planmäßige Abschreibung	2226			4.843,13	4.900,00	-56,87	0,00	0,00	0,00
1/813500-728000	Entgelte für sonstige Leistungen	2225	3225	24	537.741,34	558.000,00	-20.258,66	537.621,97	558.000,00	-20.378,03
1/813500-728010	Biotonne Störstoffentsorgung	2225	3225	24	19.883,33	17.000,00	2.883,33	19.883,33	17.000,00	2.883,33
1/813500-728050	Verwertung Strauch- u. Grünschnitt	2225	3225	24	442.000,80	445.000,00	-2.999,20	433.835,94	445.000,00	-11.164,06
1/813500-728100	Entgelte für sonstige Leistungen - Personal	2225	3225	24	9.747,44	8.900,00	847,44	9.747,44	8.900,00	847,44
Summe Mittelverw.	813500 Biogene Abfälle				1.809.750,23	1.832.800,00	-23.049,77	1.829.809,77	1.827.900,00	1.909,77
Saldo	813500 Biogene Abfälle				-39.470,22	-45.800,00	6.329,78	-58.930,57	-41.700,00	-17.230,57
813600	Bauschutt und Baureste									
Mittelaufbringung (Erträge, Einzahlungen)										
2/813600+810000	Bauabfälle Einnahmen Inkasso	2114	3114	13	65.406,87	59.000,00	6.406,87	65.406,87	59.000,00	6.406,87
Summe Mittelaufbr.	813600 Bauschutt und Baureste				65.406,87	59.000,00	6.406,87	65.406,87	59.000,00	6.406,87
	813 Müllbeseitigung				6.617.457,35	6.516.400,00	101.057,35	6.520.382,78	6.586.700,00	-66.317,22
813600	Bauschutt und Baureste									
Mittelverwendung (Aufwendungen, Auszahlungen)										
1/813600-728000	Entgelte für sonstige Leistungen	2225	3225	24	95.586,70	99.000,00	-3.413,30	97.477,34	99.000,00	-1.522,66
Summe Mittelverw.	813600 Bauschutt und Baureste				95.586,70	99.000,00	-3.413,30	97.477,34	99.000,00	-1.522,66
Saldo	813600 Bauschutt und Baureste				-30.179,83	-40.000,00	9.820,17	-32.070,47	-40.000,00	7.929,53
	813 Müllbeseitigung				5.546.249,05	5.676.200,00	-129.950,95	5.845.827,26	5.992.000,00	-146.172,74
Saldo	813 Müllbeseitigung				1.071.208,30	840.200,00	231.008,30	674.555,52	594.700,00	79.855,52
819	Sonstige öffentliche Einrichtungen									
819000	Geschirrmobil und Ähnliches									
Mittelaufbringung (Erträge, Einzahlungen)										
Summe Mittelaufbr.	819 Sonstige öffentliche Einrichtungen				0,00	0,00	0,00	0,00	0,00	0,00

		MVAG			Ergebnisrechnung			Finanzierungsrechnung			
		EH	FH	VCQU	RA 2021	VA 2021	RA - VA	RA 2021	VA 2021	RA - VA	
	81	Öffentliche Einrichtungen (soweit nicht dem Abschnitt			6.617.457,35	6.516.400,00	101.057,35	6.520.382,78	6.586.700,00	-66.317,22	
	8	Dienstleistungen			6.617.457,35	6.516.400,00	101.057,35	6.520.382,78	6.586.700,00	-66.317,22	
819000		Geschirrmobil und Ähnliches									
		Mittelverwendung (Aufwendungen, Auszahlungen)									
1/819000-400000		Geringwertige Wirtschaftsgüter (GWG)	2221	3221	23	1.672,28	2.000,00	-327,72	1.672,28	2.000,00	-327,72
1/819000-618000		Instandhaltung von sonstigen Anlagen	2224	3224	24	0,00	100,00	-100,00	0,00	100,00	-100,00
1/819000-680000		Planmäßige Abschreibung	2226			206,12	200,00	6,12	0,00	0,00	0,00
Summe Mittelverw.	819	Sonstige öffentliche Einrichtungen				1.878,40	2.300,00	-421,60	1.672,28	2.100,00	-427,72
	81	Öffentliche Einrichtungen (soweit nicht dem Abschnitt			5.548.127,45	5.678.500,00	-130.372,55	5.847.499,54	5.994.100,00	-146.600,46	
	8	Dienstleistungen			5.548.127,45	5.678.500,00	-130.372,55	5.847.499,54	5.994.100,00	-146.600,46	
Saldo	819	Sonstige öffentliche Einrichtungen				-1.878,40	-2.300,00	421,60	-1.672,28	-2.100,00	427,72
	81	Öffentliche Einrichtungen (soweit nicht dem Abschnitt			1.069.329,90	837.900,00	231.429,90	672.883,24	592.600,00	80.283,24	
	8	Dienstleistungen			1.069.329,90	837.900,00	231.429,90	672.883,24	592.600,00	80.283,24	

		MVAG	MVAG	VCQU	Ergebnisrechnung			Finanzierungsrechnung		
		EH	FH		RA 2021	VA 2021	RA - VA	RA 2021	VA 2021	RA - VA
9 Finanzwirtschaft										
91	Kapitalvermögen und Stiftungen ohne eigene Rechtspersönlichkeit									
910	Geldverkehr									
910000	Geldverkehr									
Mittelaufbringung (Erträge, Einzahlungen)										
2/910000+823000	Zinsen	2131	3131	14	0,00	100,00	-100,00	0,00	100,00	-100,00
2/910000+829100	Centausgleich	2116	3116	18	0,75	0,00	0,75	0,75	0,00	0,75
Summe Mittelaufbr.	910 Geldverkehr				0,75	100,00	-99,25	0,75	100,00	-99,25
910000	Geldverkehr									
Mittelverwendung (Aufwendungen, Auszahlungen)										
1/910000-659000	Geldverkehrspesen	2244	3244	24	1.178,76	1.000,00	178,76	1.178,76	1.000,00	178,76
1/910000-659100	Centausgleich	2244	3244	24	0,11	0,00	0,11	0,11	0,00	0,11
1/910000-710000	Öffentliche Abgaben	2225	3225	24	0,00	100,00	-100,00	0,00	100,00	-100,00
Summe Mittelverw.	910 Geldverkehr				1.178,87	1.100,00	78,87	1.178,87	1.100,00	78,87
Saldo	910 Geldverkehr				-1.178,12	-1.000,00	-178,12	-1.178,12	-1.000,00	-178,12
912	Rücklagen (soweit nicht aufteilbar)									
912000	Rücklagen									
Mittelaufbringung (Erträge, Einzahlungen)										
2/912000+895000	Entnahmen von allgemeinen Haushaltsrücklagen	2301			287.039,56	0,00	287.039,56	0,00	0,00	0,00
6/912000+895000	Entnahmen von allgemeinen Haushaltsrücklagen	2301			15.889,62	16.200,00	-310,38	0,00	0,00	0,00
Summe Mittelaufbr.	912 Rücklagen (soweit nicht aufteilbar)				302.929,18	16.200,00	286.729,18	0,00	0,00	0,00
912000	Rücklagen									
Mittelverwendung (Aufwendungen, Auszahlungen)										
1/912000-795000	Zuweisung an allgemeine Haushaltsrücklagen	2401			580.944,49	72.100,00	508.844,49	0,00	0,00	0,00
1/912000-795010	Zuweisung Rücklagen ASZ	2401			350.000,00	350.000,00	0,00	0,00	0,00	0,00
Summe Mittelverw.	912 Rücklagen (soweit nicht aufteilbar)				930.944,49	422.100,00	508.844,49	0,00	0,00	0,00
Saldo	912 Rücklagen (soweit nicht aufteilbar)				-628.015,31	-405.900,00	-222.115,31	0,00	0,00	0,00

		MVAG	MVAG	VCQU	Ergebnisrechnung			Finanzierungsrechnung		
		EH	FH		RA 2021	VA 2021	RA - VA	RA 2021	VA 2021	RA - VA
914	Beteiligungen									
914000	Beteiligungen									
Mittelaufbringung (Erträge, Einzahlungen)										
2/914000+822000	Dividenden und Gewinnant.v. Unternehm.	2135	3135	14	3.286,10	1.000,00	2.286,10	3.286,10	1.000,00	2.286,10
Summe Mittelaufbr.	914 Beteiligungen				3.286,10	1.000,00	2.286,10	3.286,10	1.000,00	2.286,10
	91 Kapitalvermögen und Stiftungen ohne eigene Rechtsp				306.216,03	17.300,00	288.916,03	3.286,85	1.100,00	2.186,85
914000	Beteiligungen									
Mittelverwendung (Aufwendungen, Auszahlungen)										
Summe Mittelverw.	914 Beteiligungen				0,00	0,00	0,00	0,00	0,00	0,00
	91 Kapitalvermögen und Stiftungen ohne eigene Rechtsp				932.123,36	423.200,00	508.923,36	1.178,87	1.100,00	78,87
Saldo	914 Beteiligungen				3.286,10	1.000,00	2.286,10	3.286,10	1.000,00	2.286,10
	91 Kapitalvermögen und Stiftungen ohne eigene Rechtsp				-625.907,33	-405.900,00	-220.007,33	2.107,98	0,00	2.107,98
97	Verstärkungsmittel									
970	Verstärkungsmittel									
970000	Verstärkungsmittel									
Mittelaufbringung (Erträge, Einzahlungen)										
Summe Mittelaufbr.	970 Verstärkungsmittel				0,00	0,00	0,00	0,00	0,00	0,00
	97 Verstärkungsmittel				0,00	0,00	0,00	0,00	0,00	0,00
	9 Finanzwirtschaft				306.216,03	17.300,00	288.916,03	3.286,85	1.100,00	2.186,85
970000	Verstärkungsmittel									
Mittelverwendung (Aufwendungen, Auszahlungen)										
1/970000-729000	Sonstige Aufwendungen	2225	3225	24	0,00	5.000,00	-5.000,00	0,00	5.000,00	-5.000,00
Summe Mittelverw.	970 Verstärkungsmittel				0,00	5.000,00	-5.000,00	0,00	5.000,00	-5.000,00
	97 Verstärkungsmittel				0,00	5.000,00	-5.000,00	0,00	5.000,00	-5.000,00
	9 Finanzwirtschaft				932.123,36	428.200,00	503.923,36	1.178,87	6.100,00	-4.921,13
Saldo	970 Verstärkungsmittel				0,00	-5.000,00	5.000,00	0,00	-5.000,00	5.000,00
	97 Verstärkungsmittel				0,00	-5.000,00	5.000,00	0,00	-5.000,00	5.000,00
	9 Finanzwirtschaft				-625.907,33	-410.900,00	-215.007,33	2.107,98	-5.000,00	7.107,98
Gesamtsumme Mittelaufbringung					7.041.202,23	6.647.300,00	393.902,23	6.636.562,59	6.703.100,00	-66.537,41
Gesamtsumme Mittelverwendung					6.940.259,86	6.575.200,00	365.059,86	6.304.351,44	6.468.000,00	-163.648,56
Gesamtsaldo					100.942,37	72.100,00	28.842,37	332.211,15	235.100,00	97.111,15

Erläuterung Abweichung gegenüber Ergebnisvoranschlag

HH-Stelle	Bezeichnung	DK	Buchungen	- Voranschlag	- Übertragung	= Abweichung	Betrag	Beschluss und Begründung
Mittelaufbringung	Abweichung über 1.000,00 und mehr als 5,00%							
010000	Hauptverwaltung							
2/010000+817000	Erträge aus der Auflösung von sonstigen Rückstellungen		4.302,98	0,00	0,00	4.302,98	4.302,98	Werte anhand aktuellen Urlaubsständen aktualisiert
813000	Abfallwirtschaft allgemein							
2/813000+808000	Veräußerung von Handelswaren		27.315,69	26.000,00	0,00	1.315,69	1.315,69	nachfrageabhängig
813300	ASZ							
2/813300+810050	Altholz Verpackungen		14.884,55	19.000,00	0,00	-4.115,45	-4.115,45	mengenabhängig
2/813300+810060	XPS-Dämmplatten Einnahmen Inkasso		6.222,46	4.800,00	0,00	1.422,46	1.422,46	mengenabhängig
2/813300+813000	Erträge aus der Auflösung von Investitionszuschüssen (Kapitaltransfers)		48.847,52	53.900,00	0,00	-5.052,48	-5.052,48	Aktualisierung anhand tatsächlicher Förderausschüttung
2/813300+816010	Kostenbeiträge (Kostenersätze) für sonstige Leistungen - Kooperation ASZ Buchkirchen		7.244,34	6.000,00	0,00	1.244,34	1.244,34	Abrechnung nach tatsächlichem Aufwand
2/813300+829000	Sonstige Einnahmen		20.958,73	18.500,00	0,00	2.458,73	2.458,73	Jahresabrechnung Mengenrabatt ASZ
813400	Öffentliche Sammlung							
2/813400+810000	Leistungserlöse		536.061,83	510.000,00	0,00	26.061,83	26.061,83	mengen- und indexabhängig
2/813400+810010	LVP_Met Abrechnungen		156.155,55	139.000,00	0,00	17.155,55	17.155,55	Vergütung anhand tatsächlich ausgegebener Gelben Säcke
2/813400+810020	Altpapier Sammlung und Transport		213.740,35	147.800,00	0,00	65.940,35	65.940,35	Aufrollung Verpackungsanteil für 2020
2/813400+891000	Sonstige Wertaufholungen / Bestandsvermehrungen am kurzfristigen und langfristigen Vermögen		5.633,34	0,00	0,00	5.633,34	5.633,34	Wertberichtigung Altpapierbehälter 1100I aufgrund Festwertverfahren
813600	Bauschutt und Baureste							
2/813600+810000	Bauabfälle Einnahmen Inkasso		65.406,87	59.000,00	0,00	6.406,87	6.406,87	mengenabhängig

HH-Stelle	Bezeichnung	DK	Buchungen	- Voranschlag	- Übertragung	= Abweichung	Betrag	Beschluss und Begründung
912000	Rücklagen							
2/912000+895000	Entnahmen von allgemeinen Haushaltsrücklagen		287.039,56	0,00	0,00	287.039,56	287.039,56	Umbuchung inneres Darlehen auf allg. Rücklage
914000	Beteiligungen							
2/914000+822000	Dividenden und Gewinnant.v. Unternehm.		3.286,10	1.000,00	0,00	2.286,10	2.286,10	ergebnisabhängig
Summe Mittelaufbringung			1.397.099,87	985.000,00	0,00	412.099,87	412.099,87	
Mittelverwendung	Abweichung über 1.000,00 und mehr als 5,00%							
010000	Hauptverwaltung							
1/010000-567000	Belohnungen und Geldaushilfen		0,00	1.000,00	0,00	-1.000,00	-1.000,00	Mittel nicht benötigt
1/010000-689000	Dotierung von sonstigen Rückstellungen		1.396,74	0,00	0,00	1.396,74	1.396,74	Werte anhand aktuellen Zeitguthaben aktualisiert
019000	Repräsentationskosten							
1/019000-723000	Amtspauschalien u Repräsentationsausg,		605,46	2.000,00	0,00	-1.394,54	-1.394,54	Mittel nicht benötigt
091000	Personalausbildung und Personalfortbild.							
1/091000-590000	Freiwillige Sozialleistungen		1.465,00	3.200,00	0,00	-1.735,00	-1.735,00	Coronabedingte Kursabsage
813000	Abfallwirtschaft allgemein							
1/813000-400000	Geringwertige Wirtschaftsgüter		2.965,91	4.000,00	0,00	-1.034,09	-1.034,09	Lieferungen erst im Jahr 2022
1/813000-640000	Rechts- und Beratungsaufwand		0,00	5.000,00	0,00	-5.000,00	-5.000,00	Mittel nicht benötigt
813050	Öffentlichkeitsarbeit							
1/813050-768000	Förderung von abfallvermeidenden Maßnahmen		180,00	2.000,00	0,00	-1.820,00	-1.820,00	Mittel nicht beantragt

HH-Stelle	Bezeichnung	DK	Buchungen	- Voranschlag	- Übertragung	= Abweichung	Betrag	Beschluss und Begründung
813200	Sperriger Abfall							
1/813200-621000	Gütertransporte		41.625,14	45.000,00	0,00	-3.374,86	-3.374,86	Mengenabhängig; Kalkulationsreserve
813300	ASZ							
1/813300-400000	GWG	DK5	7.075,70	8.800,00	0,00	-1.724,30	-1.724,30	Mittel nicht benötigt
1/813300-614000	Instandhaltung von Gebäuden und Bauten	DK6	11.772,62	8.000,00	0,00	3.772,62	3.772,62	Dachschaden ASZ Gunkirchen
1/813300-616000	Instandhaltung von Maschinen	DK6	10.007,35	9.000,00	0,00	1.007,35	1.007,35	Notwendige Reparaturen E-Hubwagen, Ballenpresse am Jahresende
1/813300-650000	Zinsen für Finanzschulden - Inland		5.258,63	17.700,00	0,00	-12.441,37	-12.441,37	Rückerstattung Sollzinsen aufgrund Darlehensüberprüfung
1/813300-680000	Planmäßige Abschreibung		259.510,71	246.400,00	0,00	13.110,71	13.110,71	Aktualisierung der Vermögenswerte
1/813300-728000	Entgelte für sonstige Leistungen		13.509,07	11.100,00	0,00	2.409,07	2.409,07	Schadstoffentfrachtung und PS-Sortierung
1/813300-728100	Entgelte f. sonstige Leistungen- Personal		687.508,27	728.000,00	0,00	-40.491,73	-40.491,73	nicht geleistete Personalstunden aufgrund Personalengpässe
1/813300-728210	Asbestzement Entsorgung		10.299,60	11.400,00	0,00	-1.100,40	-1.100,40	mengenabhängig
1/813300-728220	Altholz Entsorgung		193.105,01	225.000,00	0,00	-31.894,99	-31.894,99	mengenabhängig
1/813300-728230	Hartkunststoffe Entsorgung		18.839,37	20.000,00	0,00	-1.160,63	-1.160,63	mengenabhängig
813400	Öffentliche Sammlung							
1/813400-459010	Sonstige Verbrauchsgüter - Altpapierbehälter		22.339,26	24.000,00	0,00	-1.660,74	-1.660,74	weniger Behälter benötigt
1/813400-698000	Sonstige Wertberichtigungen / Bestandsminderungen am kurzfristigen und langfristigen Vermögen		2.016,97	0,00	0,00	2.016,97	2.016,97	Wertberichtigung Altpapierbehälter 240 aufgrund Festwertverfahren
1/813400-728030	Gelbe Säcke Logistikaufwendungen		47.207,90	50.000,00	0,00	-2.792,10	-2.792,10	Mittel nicht benötigt

HH-Stelle	Bezeichnung	DK	Buchungen	- Voranschlag	- Übertragung	= Abweichung	Betrag	Beschluss und Begründung
813500	Biogene Abfälle							
1/813500-728010	Biotonne Störstoffentsorgung		19.883,33	17.000,00	0,00	2.883,33	2.883,33	mengenabhängig
912000	Rücklagen							
1/912000-795000	Zuweisung an allgemeine Haushaltsrücklagen		580.944,49	72.100,00	0,00	508.844,49	-56.210,38	Teil-Zuführung EGT 2021; Umbuchung inneres Darlehen auf allg. Rücklage
970000	Verstärkungsmittel							
1/970000-729000	Sonstige Aufwendungen		0,00	5.000,00	0,00	-5.000,00	-5.000,00	Mittel nicht benötigt
Summe Mittelverwendung			1.937.516,53	1.515.700,00	0,00	421.816,53	-143.238,34	

Erläuterung Abweichung gegenüber Finanzierungsvoranschlag

HH-Stelle	Bezeichnung	DK	Buchungen	- Voranschlag	- Übertragung	= Abweichung	Betrag	Beschluss und Begründung
Mittelaufbringung	Abweichung über 1.000,00 und mehr als 5,00%							
010000	Hauptverwaltung							
2/010000+300000	Kapitaltransfers von Bund, Bundesfonds und Bundeskammern		0,00	2.000,00	0,00	-2.000,00	-2.000,00	Ausbezahlung Förderung e-auto erst in 2022
813000	Abfallwirtschaft allgemein							
2/813000+808000	Veräußerung von Handelswaren		27.443,76	26.000,00	0,00	1.443,76	1.443,76	nachfrageabhängig
813100	Restabfall							
2/813100+810050	Erlöse aus RA-Mitsammlung lt. AbgVO		32.270,70	24.200,00	0,00	8.070,70	8.070,70	FHH 4. QU 2020 Akonto höher als im Jahr 2021
813300	ASZ							
6/813300+301000	Kapitaltransfers von Ländern, Landesfonds und Landeskammern		0,00	125.000,00	0,00	-125.000,00	-125.000,00	Auszahlung Förderung ASZ Buchkirchen noch nicht erhalten
2/813300+810050	Altholz Verpackungen		14.942,73	19.000,00	0,00	-4.057,27	-4.057,27	mengenabhängig
2/813300+810060	XPS-Dämmplatten Einnahmen Inkasso		6.222,46	4.800,00	0,00	1.422,46	1.422,46	mengenabhängig
2/813300+816010	Kostenbeiträge (Kostensätze) für sonstige Leistungen - Kooperation ASZ Buchkirchen		3.841,17	6.000,00	0,00	-2.158,83	-2.158,83	Zahlung Abrechnug 2tes Halbjahr erst 2022
2/813300+829000	Sonstige Einnahmen		20.958,73	18.500,00	0,00	2.458,73	2.458,73	Jahresabrechnung Mengenrabatt ASZ
813400	Öffentliche Sammlung							
2/813400+810000	Leistungserlöse		536.061,83	510.000,00	0,00	26.061,83	26.061,83	mengen- und indexabhängig
2/813400+810020	Altpapier Sammlung und Transport		194.462,48	147.800,00	0,00	46.662,48	46.662,48	Aufrollung Verpackungsanteil für 2020
2/813400+811010	Altpapier Behältermiete		68.972,04	75.200,00	0,00	-6.227,96	-6.227,96	Abrechnungssumme 4Q 2020 niedriger als 2021 aufgrund von Verpackungsanteil

HH-Stelle	Bezeichnung	DK	Buchungen	- Voranschlag	- Übertragung	= Abweichung	Betrag	Beschluss und Begründung
813600	Bauschutt und Baureste							
2/813600+810000	Bauabfälle Einnahmen Inkasso		65.406,87	59.000,00	0,00	6.406,87	6.406,87	mengenabhängig
914000	Beteiligungen							
2/914000+822000	Dividenden und Gewinnant.v. Unternehm.		3.286,10	1.000,00	0,00	2.286,10	2.286,10	ergebnisabhängig
Summe Mittelaufbringung			973.868,87	1.018.500,00	0,00	-44.631,13	-44.631,13	
Mittelverwendung	Abweichung über 1.000,00 und mehr als 5,00%							
010000	Hauptverwaltung							
1/010000-567000	Belohnungen und Geldaushilfen		0,00	1.000,00	0,00	-1.000,00	-1.000,00	Mittel nicht benötigt
019000	Repräsentationskosten							
1/019000-723000	Amtspauschalien u Repräsentationsausg,		605,46	2.000,00	0,00	-1.394,54	-1.394,54	Mittel nicht benötigt
091000	Personalausbildung und Personalfortbild.							
1/091000-590000	Freiwillige Sozialleistungen		1.465,00	3.200,00	0,00	-1.735,00	-1.735,00	Coronabedingte Kursabsage
813000	Abfallwirtschaft allgemein							
1/813000-400000	Geringwertige Wirtschaftsgüter		2.965,91	4.000,00	0,00	-1.034,09	-1.034,09	Lieferungen erst im Jahr 2022
1/813000-640000	Rechts- und Beratungsaufwand		0,00	5.000,00	0,00	-5.000,00	-5.000,00	Mittel nicht benötigt
813050	Öffentlichkeitsarbeit							
1/813050-459000	Sonstige Verbrauchsgüter und Give Aways	DK4	492,97	1.500,00	0,00	-1.007,03	-1.007,03	Zahlung für Give aways erst 2022
1/813050-728000	Entgelte für sonstige Leistungen		5.587,02	4.000,00	0,00	1.587,02	1.587,02	Rechnungsgutschrift erst im Jahr 2022 verbucht
1/813050-768000	Förderung von abfallvermeidenden Maßnahmen		180,00	2.000,00	0,00	-1.820,00	-1.820,00	Mittel nicht beantragt

HH-Stelle	Bezeichnung	DK	Buchungen	- Voranschlag	- Übertragung	= Abweichung	Betrag	Beschluss und Begründung
813200	Sperriger Abfall							
1/813200-621000	Gütertransporte		42.081,87	45.000,00	0,00	-2.918,13	-2.918,13	Mengenabhängig; Kalkulationsreserve
813300	ASZ							
1/813300-010000	Gebäude		30.246,14	35.000,00	0,00	-4.753,86	-4.753,86	Mittel nicht benötigt
1/813300-042000	Amts-, Betriebs- und Geschäftsausstattung	DK5	1.537,42	8.000,00	0,00	-6.462,58	-6.462,58	Zahlung E-Hubwagen erst im Jahr 2022
1/813300-346000	Investitionsdarlehen von Finanzunternehmen (Bank)		218.456,73	206.000,00	0,00	12.456,73	12.456,73	Tilgungserhöhung aufgrund Rückerstattung Sollzinsen durch Darlehensüberprüfung
1/813300-400000	GWG	DK5	5.876,50	8.800,00	0,00	-2.923,50	-2.923,50	Rechnung ASZ Tafeln erst 2022 gezahlt
1/813300-614000	Instandhaltung von Gebäuden und Bauten	DK6	10.706,56	8.000,00	0,00	2.706,56	2.706,56	Dachschaden ASZ Gunskirchen
1/813300-616000	Instandhaltung von Maschinen	DK6	10.302,50	9.000,00	0,00	1.302,50	1.302,50	Notwendige Reparaturen E-Hubwagen, Ballenpresse am Jahresende
1/813300-650000	Zinsen für Finanzschulden - Inland		5.258,63	17.700,00	0,00	-12.441,37	-12.441,37	Rückerstattung Sollzinsen aufgrund Darlehensüberprüfung
1/813300-728000	Entgelte für sonstige Leistungen		13.941,57	11.100,00	0,00	2.841,57	2.841,57	Schadstofffrachtung und PS-Sortierung
1/813300-728020	Entgelte für sonstige Leistungen - Winterdienst und Grünservice		15.512,81	17.600,00	0,00	-2.087,19	-2.087,19	Zahlungen erst im Jahr 2022
1/813300-728100	Entgelte f. sonstige Leistungen- Personal		684.471,04	728.000,00	0,00	-43.528,96	-43.528,96	nicht geleistete Personalstunden aufgrund Personalengpässe
1/813300-728210	Asbestzement Entsorgung		10.299,60	11.400,00	0,00	-1.100,40	-1.100,40	mengenabhängig
1/813300-728220	Altholz Entsorgung		196.417,14	225.000,00	0,00	-28.582,86	-28.582,86	mengenabhängig
1/813300-728230	Hartkunststoffe Entsorgung		18.839,37	20.000,00	0,00	-1.160,63	-1.160,63	mengenabhängig
813400	Öffentliche Sammlung							
1/813400-459010	Sonstige Verbrauchsgüter - Altpapierbehälter		22.339,26	24.000,00	0,00	-1.660,74	-1.660,74	weniger Behälter benötigt

HH-Stelle	Bezeichnung	DK	Buchungen	- Voranschlag	- Übertragung	= Abweichung	Betrag	Beschluss und Begründung
1/813400-728010	Altpapier Sammlung und Transport		337.258,71	320.000,00	0,00	17.258,71	17.258,71	Netto-Sammelkosten Dez. 2020 inkludiert
1/813400-728020	Altpapier Verwertungserlöse		119.443,78	156.000,00	0,00	-36.556,22	-36.556,22	Abrechnungszeitraum: 4. Quartal 2020 - 3. Quartal 2021: Veränderung Erlössituation
1/813400-728030	Gelbe Säcke Logistikaufwendungen		47.094,73	50.000,00	0,00	-2.905,27	-2.905,27	Mittel nicht benötigt
813401	COVID Test Abfälle							
1/813401-728000	Entgelte für sonstige Leistungen		2.551,89	900,00	0,00	1.651,89	1.651,89	Rechnung von 2020 im Jahr 2021 bezahlt
813500	Biogene Abfälle							
1/813500-728010	Biotonne Störstoffentsorgung		19.883,33	17.000,00	0,00	2.883,33	2.883,33	mengenabhängig
970000	Verstärkungsmittel							
1/970000-729000	Sonstige Aufwendungen		0,00	5.000,00	0,00	-5.000,00	-5.000,00	Mittel nicht benötigt
Summe Mittelverwendung			1.823.815,94	1.946.200,00	0,00	-122.384,06	-122.384,06	

Nachweis der Investitionstätigkeit

Vorhaben	Vorhabensbezeichnung		RA 2021	VA 2021	RA - VA	RA Vorjahre	RA Gesamt
Konto	Bezeichnung						
1813300	ASZ (2020 bis 2099)						
	Auszahlungen - Investitionen - Mittelverwendung		311.693,78	312.000,00	-306,22	1.429.195,84	1.740.889,62
	Anschaffungs- oder Herstellungskosten		311.693,78	312.000,00	-306,22	1.429.195,84	1.740.889,62
	5/813300-061000	Im Bau befindliche Gebäude und Bauten	259.765,64	260.000,00	-234,36	1.428.151,55	1.687.917,19
	5/813300-063000	Im Bau befindliche Anlagen (Amts-, Betriebs- und Geschäftsausstattung)	51.928,14	52.000,00	-71,86	1.044,29	52.972,43
	Einzahlungen - Finanzierung - Mittelaufbringung		0,00	125.000,00	-125.000,00	1.600.000,00	1.600.000,00
	Mittel aus Geldfluss aus der operativen Gebarung		0,00	0,00	0,00	0,00	0,00
	Bedarfszuweisungen/KTZ		0,00	125.000,00	-125.000,00	100.000,00	100.000,00
	6/813300+301000	Kapitaltransfers von Ländern, Landesfonds und Landeskammern	0,00	125.000,00	-125.000,00	100.000,00	100.000,00
	Haushaltsrücklagen/Zahlungsmittelreserven		0,00	0,00	0,00	0,00	0,00
	Sonstige Kapitaltransfers und Subventionen		0,00	0,00	0,00	0,00	0,00
	Darlehen		0,00	0,00	0,00	1.500.000,00	1.500.000,00
	316/1	Neubau ASZ Buchkirchen	0,00	0,00	0,00	1.500.000,00	1.500.000,00
	Finanzierungsleasing		0,00	0,00	0,00	0,00	0,00
	Veräußerung langfristiges Vermögen und sonstiges		0,00	0,00	0,00	0,00	0,00
Finanzierungsergebnis 1813300			-311.693,78	-187.000,00	-124.693,78	170.804,16	-140.889,62
	offene Verbindlichkeiten		0,00				
	offene Forderungen		0,00				

Vorhaben	Vorhabensbezeichnung		RA 2021	VA 2021	RA - VA	RA Vorjahre	RA Gesamt
Konto	Bezeichnung						
2999999	Sonstige Investitionen (2020 bis 2099)						
	Auszahlungen - Investitionen - Mittelverwendung		90.226,63	102.000,00	-11.773,37	1.000,00	91.226,63
	Anschaffungs- oder Herstellungskosten		90.226,63	102.000,00	-11.773,37	1.000,00	91.226,63
1/010000-010000	Gebäude und Bauten		1.520,00	1.500,00	20,00	0,00	1.520,00
1/010000-040000	Fahrzeuge		34.208,12	35.000,00	-791,88	0,00	34.208,12
1/010000-042000	Amtsausstattung		1.972,00	1.800,00	172,00	1.000,00	2.972,00
1/010000-070000	Ankauf Software		0,00	500,00	-500,00	0,00	0,00
1/813300-010000	Gebäude		30.246,14	35.000,00	-4.753,86	0,00	30.246,14
1/813300-042000	Amts-, Betriebs- und Geschäftsausstattung		1.537,42	8.000,00	-6.462,58	0,00	1.537,42
1/813300-070000	Aktivierungsfähige Rechte (immaterielle Vermögenswerte)		0,00	200,00	-200,00	0,00	0,00
1/813400-042000	Betriebsausstattung		20.742,95	20.000,00	742,95	0,00	20.742,95
	Einzahlungen - Finanzierung - Mittelaufbringung		0,00	2.000,00	-2.000,00	0,00	0,00
	Mittel aus Geldfluss aus der operativen Gebarung		0,00	0,00	0,00	0,00	0,00
	Bedarfszuweisungen/KTZ		0,00	0,00	0,00	0,00	0,00
	Haushaltsrücklagen/Zahlungsmittelreserven		0,00	0,00	0,00	0,00	0,00
	Sonstige Kapitaltransfers und Subventionen		0,00	2.000,00	-2.000,00	0,00	0,00
2/010000+300000	Kapitaltransfers von Bund, Bundesfonds und Bundeskammern		0,00	2.000,00	-2.000,00	0,00	0,00
	Darlehen		0,00	0,00	0,00	0,00	0,00
	Finanzierungsleasing		0,00	0,00	0,00	0,00	0,00
	Veräußerung langfristiges Vermögen und sonstiges		0,00	0,00	0,00	0,00	0,00
Finanzierungsergebnis 2999999			-90.226,63	-100.000,00	9.773,37	-1.000,00	-91.226,63
	offene Verbindlichkeiten		7.280,70				
	offene Forderungen		0,00				

Salden Finanzierungsergebnisse		RA 2021	VA 2021	RA - VA	RA Vorjahre	RA Gesamt
1813300	ASZ (2020 bis 2099)					
	Auszahlungen - Investitionen - Mittelverwendung	311.693,78	312.000,00	-306,22	1.429.195,84	1.740.889,62
	Einzahlungen - Finanzierung - Mittelherkunft	0,00	125.000,00	-125.000,00	1.600.000,00	1.600.000,00
		-311.693,78	-187.000,00	-124.693,78	170.804,16	-140.889,62
	offene Verbindlichkeiten	0,00				
	offene Forderungen	0,00				
Saldo Investive Einzelvorhaben		-311.693,78	-187.000,00	-124.693,78	170.804,16	-140.889,62
	offene Verbindlichkeiten	0,00				
	offene Forderungen	0,00				
2999999	Sonstige Investitionen (2020 bis 2099)					
	Auszahlungen - Investitionen - Mittelverwendung	90.226,63	102.000,00	-11.773,37	1.000,00	91.226,63
	Einzahlungen - Finanzierung - Mittelherkunft	0,00	2.000,00	-2.000,00	0,00	0,00
		-90.226,63	-100.000,00	9.773,37	-1.000,00	-91.226,63
	offene Verbindlichkeiten	7.280,70				
	offene Forderungen	0,00				
Saldo Sonstige Investitionen		-90.226,63	-100.000,00	9.773,37	-1.000,00	-91.226,63
	offene Verbindlichkeiten	7.280,70				
	offene Forderungen	0,00				
Saldo der gesamten Investitionstätigkeit		-401.920,41	-287.000,00	-114.920,41	169.804,16	-232.116,25
	offene Verbindlichkeiten	7.280,70				
	offene Forderungen	0,00				

Querschnitt (Anlage 5b)

Bezeichnung	Zuordnung der Aufwands- und Ertragsgruppen	Summe Haushalt	davon A 85 - 89	Summe ohne A 85 - 89	
I. Querschnitt					
Erträge der operativen Gebarung / Einzahlungen aus Abgaben					
10	Einzahlungen aus eigenen Abgaben	Unterklassen 83 bis 85 ohne Gruppen 852, 858 und 859	0,00	0,00	0,00
11	Erträge aus Ertragsanteilen	Gruppen 858 und 859	0,00	0,00	0,00
12	Gebühren für die Benützung von Gemeindevorrichtungen und -anlagen	Gruppe 852	0,00	0,00	0,00
13	Erträge aus Leistungen	Unterklasse 81 ohne Gruppen 811, 817, 818 und 819	5.014.622,91	0,00	5.014.622,91
14	Erträge aus Besitz und wirtschaftlicher Tätigkeit	Gruppen 811, 820, 822, 823	76.101,49	0,00	76.101,49
15	Transfererträge von Trägern des öffentlichen Rechts	Gruppen 860 bis 863, 888	1.476.065,70	0,00	1.476.065,70
16	Sonstige Transfererträge	Gruppen 809, 864 bis 868, 880	28.958,48	0,00	28.958,48
17	Gewinnentnahmen der Gemeinde von Unternehmungen und marktbestimmten Betrieben der Gemeinde (A 85-89)	Gruppe 869 und 879	0,00	0,00	0,00
18	Erträge aus Veräußerungen und sonstige Erträge	Gruppen 814, 815, 824, 827, 828 und 829	40.814,01	0,00	40.814,01
19	Summe 1 (Erträge)		6.636.562,59	0,00	6.636.562,59
Aufwendungen der operativen Gebarung					
20	Personalaufwand	Klasse 5 ohne nicht finanzierungswirksame Konten	319.933,10	0,00	319.933,10
21	Pensionen und sonstige Ruhebezüge	Gruppen 760, 761	0,00	0,00	0,00
22	Bezüge der gewählten Organe	Gruppe 721	20.009,16	0,00	20.009,16
23	Gebrauchs- und Verbrauchsgüter, Handelswaren	Klasse 4	136.642,80	0,00	136.642,80
24	Verwaltungs- und Betriebsaufwand	Klasse 6 ohne Gruppen 650 bis 655, 657, 658, 680 bis 687, 689, 690, 694 bis 699; Unterklassen 70 bis 72 ohne Gruppen 706 und 721; Gruppe 790	5.201.950,61	0,00	5.201.950,61
25	Zinsen für Finanzschulden	Gruppen 650, 651, 653 und 657	5.258,63	0,00	5.258,63
26	Laufende Transfers an Träger des öffentlichen Rechts	Gruppen 750 bis 754	0,00	0,00	0,00
27	Sonstige laufende Transfers	Gruppen 755 bis 757, 759, 764, 768, 780 und 781	180,00	0,00	180,00
28	Gewinnentnahmen der Gemeinde von Unternehmungen und marktbestimmten Betrieben der Gemeinde (A 85-89)	Gruppe 769	0,00	0,00	0,00
29	Summe 2 (Aufwendungen)		5.683.974,30	0,00	5.683.974,30
91	SALDO 1: Ergebnis der operativen Gebarung	Summe 1 minus Summe 2	952.588,29	0,00	952.588,29

Bezeichnung	Zuordnung Abgang/Zugang zu den Bestandskonten und der Kapitaltransferkonten	Summe Haushalt	davon A 85 - 89	Summe ohne A 85 - 89
Vermögensgebarung mit Kapitaltransfers ohne Finanztransaktionen				
30 Veräußerung von unbeweglichem Vermögen	Unterklassen 00, 01, 05 und 06; Gruppen 801, 802 und 805 (bei unbeweglichen Kulturgütern)	0,00	0,00	0,00
31 Veräußerung von beweglichem Vermögen	Unterklassen 02 bis 04; Gruppen 100, 113, 120, 150, 159, 170 und 175; Gruppen 803, 804 und 805 (bei beweglichen Kulturgütern)	0,00	0,00	0,00
32 Veräußerung von immateriellen Vermögenswerten	Unterklasse 07	0,00	0,00	0,00
33 Investitionszuschüsse (erhaltene Kapitaltransfers) von Trägern des öffentlichen Rechts	Gruppen 300 bis 303, 309, 871	0,00	0,00	0,00
34 Sonstige Investitionszuschüsse (erhaltene Kapitaltransfers)	Gruppen 304 bis 308	0,00	0,00	0,00
39 Summe 3 (Vermögensgebarung mit Kapitaltransfer ohne Finanztransaktionen)		0,00	0,00	0,00
Vermögensgebarung und Kapitaltransfers ohne Finanztransaktionen				
40 Erwerb von unbeweglichem Vermögen	Unterklassen 00, 01 und 05; Gruppen 060, 061 und 063	343.459,92	0,00	343.459,92
41 Erwerb von beweglichem Vermögen, Aktivierte Vorräte	Unterklassen 02 bis 04; Gruppe 062; Gruppen 100, 113, 120, 150, 159, 170 und 175	58.460,49	0,00	58.460,49
42 Erwerb von immateriellen Vermögenswerten	Unterklasse 07	0,00	0,00	0,00
43 Kapitaltransfers an Träger des öffentlichen Rechts	Gruppen 130 und 135; Gruppen 770 bis 774	0,00	0,00	0,00
44 Sonstige Kapitaltransfers	Gruppen 775 bis 779, 785 und 786	0,00	0,00	0,00
49 Summe 4 (Vermögensgebarung und Kapitaltransfer ohne Finanztransaktionen)		401.920,41	0,00	401.920,41
92 SALDO 2: Saldo der Vermögensgebarung ohne Finanztransaktionen	Summe 3 minus Summe 4	-401.920,41	0,00	-401.920,41

Bezeichnung	Zuordnung der Gruppen der Finanzierungsrechnung	nur A 85 - 89
Einzahlungen aus Finanztransaktionen		
50 Veräußerung von Beteiligungen und Wertpapieren	Unterklasse 08; Gruppen 223 und 224	0,00
51 Entnahmen aus Zahlungsmittelreserven	Gruppen 293, 294 und 295	0,00
52 Einzahlungen aus der Rückzahlung von Darlehen an Träger des öffentlichen Rechts	Gruppen 240 bis 244	0,00
53 Einzahlungen aus der Rückzahlung von Darlehen an andere und von Bezugsvorschüssen	Gruppen 245 bis 249 und 273	0,00
54 Aufnahme von Finanzschulden von Trägern des öffentlichen Rechts	Gruppen 340 bis 344, 350 bis 354	0,00
55 Aufnahme von Finanzschulden von anderen	Unterklasse 32; Gruppen 345 bis 349, 355 bis 357	0,00
58 Ausgleichszahlungen aus Finanzderivaten	Gruppen 821 und 826	0,00
59 Summe 5 (Einzahlungen aus Finanztransaktionen)		0,00
Auszahlungen aus Finanztransaktionen		
60 Erwerb von Beteiligungen und Wertpapieren	Unterklasse 08; Gruppen 223 und 224	0,00
61 Zuführung an Zahlungsmittelreserven	Gruppen 293, 294 und 295	0,00
62 Gewährung von Darlehen an Träger des öffentlichen Rechts	Gruppen 240 bis 244	0,00
63 Gewährung von Darlehen an andere und von Bezugsvorschüssen	Gruppen 245 bis 249 und 273	0,00
64 Rückzahlung von Finanzschulden bei Trägern des öffentlichen Rechts	Gruppen 340 bis 344, 350 bis 354	0,00
65 Rückzahlung von Finanzschulden bei anderen	Unterklasse 32; Gruppen 345 bis 349, 355 bis 357	0,00
68 Ausgleichszahlungen aus Finanzderivaten	Gruppen 652, 655 und 658	0,00
69 Summe 6 (Auszahlungen aus Finanztransaktionen)		0,00
93 SALDO 3: Saldo der Finanztransaktionen	Summe 5 minus Summe 6	0,00
94 SALDO 4:	Summe der Salden 1, 2 und 3	0,00
II. Ableitung des Finanzierungssaldos		
70 Jahresergebnis Haushalt ohne A 85 - 89 und ohne Finanztransaktionen	Saldo 1 plus Saldo 2	550.667,88
71 Überrechnung Jahresergebnis A 85 - 89	Saldo 4 der Spalte "nur A 85 - 89"	0,00
95 Finanzierungssaldo ('vorläufiges Maastricht-Ergebnis')		550.667,88

Nachweis über Transferzahlungen (Anlage 6a)

Haushaltskonto	Bezeichnung Ansatz	Bezeichnung Post	Summe Einzahlungen	Summe Auszahlungen
Transferzahlungen von/an Bund, Bundesfonds, Bundeskammern				
	Gesamtsumme Transferzahlungen von/an Bund, Bundesfonds, Bundeskammern		0,00	0,00
	Summe Kapitaltransfers		0,00	0,00
	Summe Laufende Transfers		0,00	0,00
Transferzahlungen von/an Länder, Landesfonds, Landesammern				
	Gesamtsumme Transferzahlungen von/an Länder, Landesfonds, Landesammern		0,00	0,00
	Summe Kapitaltransfers		0,00	0,00
	Summe Laufende Transfers		0,00	0,00
Transferzahlungen von/an Gemeinden, Gemeindeverbände, Gemeindefonds				
	Gesamtsumme Transferzahlungen von/an Gemeinden, Gemeindeverbände, Gemeindefonds		1.135.884,74	0,00
	Summe Kapitaltransfers		0,00	0,00
	Summe Laufende Transfers		1.135.884,74	0,00
2/813000+862000	Abfallwirtschaft allgemein	Laufende Transferzahlungen von Gemeinden	1.135.884,74	
Transferzahlungen von/an Sozialversicherungsträger				
	Gesamtsumme Transferzahlungen von/an Sozialversicherungsträger		0,00	0,00
	Summe Kapitaltransfers		0,00	0,00
	Summe Laufende Transfers		0,00	0,00
Transferzahlungen von/an sonst. Träger des öffentlichen Rechts				
	Gesamtsumme Transferzahlungen von/an sonst. Träger des öffentlichen Rechts		8.292,44	0,00
	Summe Kapitaltransfers		0,00	0,00
	Summe Laufende Transfers		8.292,44	0,00
2/010000+863000	Hauptverwaltung	Transfers von sonstigen Trägern öffentlichen Rechts und Sozialversicherungsträgern	8.292,44	
Gesamtsumme			1.144.177,18	0,00

Nachweis über Haushaltsrücklagen und
Zahlungsmittelreserven (Anlage 6b)

Haushaltsrücklagen		Rücklagenstand			Rücklagenstand	Zahlungsmittelreserven		
Nr.	Verwendungszweck	31.12.2020	Zuführungen	Entnahmen	31.12.2021	31.12.2020	31.12.2021	Konto-/Sparbuchnummer
8/9990934/00001	Rücklagenkonto	0,00	0,00	0,00	0,00			
8/9990935/00001	Allgemeine Rücklagen	0,00	580.944,49	15.889,62	565.054,87			
8/9990935/00002	Rücklagen ASZ	0,00	350.000,00	0,00	350.000,00			
8/9990936/00001	Inneres Darlehen	287.039,56	0,00	287.039,56	0,00			
Gesamtsummen		287.039,56	930.944,49	302.929,18	915.054,87			

Einzelnachweis über Finanzschulden und Schuldendienst
(Anlage 6c)

Kontonummer Darlehensnr.	Ansatz	Darlehensgeber/Staat Aktenzahl	Verwendungszweck Genehmigungsdatum/-vermerk	Beschluss- Datum	Zinssatz	Währung	Laufzeit Zinsindikator
1. Darlehen für Investitionszwecke							
1.1. ... von Trägern des öffentlichen Rechts							
1.1.1. ... von Bund, Bundesfonds, Bundeskammern							
1.1.2. ... von Ländern, Landesfonds, Landeskammern							
1.1.3. ... von Gemeinden, Gemeindeverbänden, Gemeindefonds							
1.1.4. ... von Sozialversicherungsträgern							
1.1.5. ... von sonstigen Trägern des öffentlichen Rechts							
1.2. ... von Beteiligungen der Gebietskörperschaft (ohne Finanzunternehmungen)							
1.3. ... von Unternehmen (ohne Beteiligungen und ohne Finanzunternehmungen)							
1.4. ... von Finanzunternehmen							
1.4.1. ... von Finanzunternehmen im Inland							
316 1	813300	HYPO NÖ Landesbank für NÖ und Wien AG/AT 466340103	Neubau ASZ Buchkirchen		0,600%	EUR	23.10.2020 - Neubau ASZ Buchkirchen ICE SWAP R31.12.2045
100440 70002	813200	Raiffeisenbank Wels, Bankstelle Marchtrenk/AT 20.558.029	Altstoffsammelzentrum, ASZ-Neubau		0,300%	EUR	01.12.2011 - Altstoffsammelzentrum euribor3m 31.12.2031
1.4.2. ... von Finanzunternehmen im Ausland							
1.5. ... von Sonstigen							

Zwischensumme**2. Finanzschulden für den laufenden Aufwand**

2.1. ... von Trägern des öffentlichen Rechts

2.1.1. ... von Bund, Bundesfonds, Bundeskammern

2.1.2. ... von Ländern, Landesfonds, Landeskammern

2.1.3. ... von Gemeinden, Gemeindeverbänden, Gemeindefonds

2.1.4. ... von Sozialversicherungsträgern

2.1.5. ... von sonstigen Trägern des öffentlichen Rechts

2.2. ... von Beteiligungen der Gebietskörperschaft (ohne Finanzunternehmungen)

Kontonummer Darlehensnr.	Darlehenshöhe Gesamt	Buchwert 31.12.2020	Zugang	Tilgung	Zinsen	Summe Schuldendienst	Schuldendienst- ersätze	Buchwert 31.12.2021	Kursgewinn/ -verlust	Buchwert inkl. KG/KV	Netto Schuldendienst
316 1	1.500.000,00	1.500.000,00	0,00	55.731,80	9.039,56	64.771,36	0,00	1.444.268,20	0,00	1.444.268,20	64.771,36
100440 70002	3.000.000,00	1.774.523,18	0,00	162.724,93	-3.780,93	158.944,00	0,00	1.611.798,25	0,00	1.611.798,25	158.944,00
		3.274.523,18	0,00	218.456,73	5.258,63	223.715,36	0,00	3.056.066,45	0,00	3.056.066,45	223.715,36

Kontonummer Darlehensnr.	Ansatz	Darlehensgeber/Staat Aktenzahl	Verwendungszweck Genehmigungsdatum/-vermerk	Beschluss- Datum	Zinssatz	Währung	Laufzeit	Zinsindikator
-----------------------------	--------	-----------------------------------	--	---------------------	----------	---------	----------	---------------

2.3. ... von Unternehmen (ohne Beteiligungen und ohne Finanzunternehmungen)

2.4. ... von Finanzunternehmen

2.4.1. ... von Finanzunternehmen im Inland

2.4.2. ... von Finanzunternehmen im Ausland

2.5. ... von Sonstigen

Zwischensumme

SUMME (1 und 2)

Davon ohne A85-89

Davon A85-89

Kontonummer Darlehensnr.	Darlehenshöhe Gesamt	Buchwert 31.12.2020	Zugang	Tilgung	Zinsen	Summe Schuldendienst	Schuldendienst- ersätze	Buchwert 31.12.2021	Kursgewinn/ -verlust	Buchwert inkl. KG/KV	Netto Schuldendienst
		0,00	0,00	0,00	0,00	0,00	0,00	0,00	0,00	0,00	0,00
		3.274.523,18	0,00	218.456,73	5.258,63	223.715,36	0,00	3.056.066,45	0,00	3.056.066,45	223.715,36
		3.274.523,18	0,00	218.456,73	5.258,63	223.715,36	0,00	3.056.066,45	0,00	3.056.066,45	223.715,36
		0,00	0,00	0,00	0,00	0,00	0,00	0,00	0,00	0,00	0,00

Anlagenspiegel Einzelkonten (Anlage 6g)

MVAG	Ansatz Konto	Bezeichnung	Inbetrieb- nahme	RND	ND	Buchwert 31.12.2020	Zugänge/ + Umbuchungen -	Abgänge/	Wertaufholung+/ Wertminderung-	Abschreibung	Buchwert 31.12.2021
1010	Immaterielle Vermögenswerte					1.652,45	0,00	0,00	0,00	795,90	856,55
	010000	Hauptverwaltung				1.620,25	0,00	0,00	0,00	763,70	856,55
	5/0430001/00070	Cognos Lizenz	02.01.2012	0,0	4,0	0,00	0,00	0,00	0,00	0,00	0,00
	5/0440001/00123	MS Office 2013 Professional Plus	06.03.2013	0,0	5,0	0,00	0,00	0,00	0,00	0,00	0,00
	5/0440001/00124	MS Office 2013 Standard	06.03.2013	0,0	5,0	0,00	0,00	0,00	0,00	0,00	0,00
	5/0440001/00125	Server SB Windows 2012 Standard	06.03.2013	0,0	5,0	0,00	0,00	0,00	0,00	0,00	0,00
	5/0440001/00193	Zeiterfassung	01.01.2019	2,0	5,0	700,00	0,00	0,00	0,00	233,33	466,67
	5/0440001/00202	Microsoft Office 2016 Home & Business	16.07.2018	1,5	5,0	96,75	0,00	0,00	0,00	38,70	58,05
	5/0440001/00203	Microsoft Office 2019 Home & Business	14.08.2019	2,5	5,0	150,50	0,00	0,00	0,00	43,00	107,50
	5/0440001/00204	Sepp Mail	28.11.2019	0,5	3,0	288,00	0,00	0,00	0,00	192,00	96,00
	5/0440001/00205	Firewall	01.10.2019	0,5	3,0	385,00	0,00	0,00	0,00	256,67	128,33
	5/0440001/00069	Adobe Indesign	20.03.2013	0,0	5,0	0,00	0,00	0,00	0,00	0,00	0,00
	5/0440001/00081	Software K5 und Easy	09.05.2016	0,0	5,0	0,00	0,00	0,00	0,00	0,00	0,00
	813300	ASZ				32,20	0,00	0,00	0,00	32,20	0,00
	5/0440001/00041	ADS Software Lizenz	01.12.2016	0,0	5,0	32,20	0,00	0,00	0,00	32,20	0,00
	5/0440001/00072	ADS Software Lizenz	25.10.2011	0,0	5,0	0,00	0,00	0,00	0,00	0,00	0,00
	5/0440001/00075	ADS Software Lizenz	09.12.2011	0,0	5,0	0,00	0,00	0,00	0,00	0,00	0,00
	5/0440001/00077	ADS Software Lizenz	02.01.2012	0,0	5,0	0,00	0,00	0,00	0,00	0,00	0,00
	5/0440001/00090	ADS Software Lizenz	01.01.2001	0,0	5,0	0,00	0,00	0,00	0,00	0,00	0,00
	5/0440001/00093	ADS Software Lizenz	01.01.2001	0,0	5,0	0,00	0,00	0,00	0,00	0,00	0,00
1024	Sonderanlagen					3.047.539,88	1.719.683,33	0,00	0,00	260.215,82	4.507.007,39
	010000	Hauptverwaltung				322.711,36	1.520,00	0,00	0,00	18.485,36	305.746,00
	3/0480001/00058	Gebäude	01.09.2013	16,5	25,0	322.711,36	1.520,00	0,00	0,00	18.485,36	305.746,00
	813300	ASZ				2.622.959,53	1.718.163,33	0,00	0,00	236.179,60	4.104.943,26
	3/0480001/00045	Gebäude	09.12.2011	14,5	25,0	443.184,10	5.647,26	0,00	0,00	28.780,76	420.050,60
	3/0480001/00046	Gebäude	25.10.2011	14,5	25,0	435.783,33	4.382,64	0,00	0,00	28.261,14	411.904,83
	3/0480001/00047	Gebäude	02.01.2012	15,0	25,0	570.417,83	3.868,00	0,00	0,00	35.775,89	538.509,94
	3/0480001/00048	Gebäude	03.10.2011	14,5	25,0	498.950,79	4.550,90	0,00	0,00	32.342,07	471.159,62
	3/0480001/00050	Gebäude Zubau	01.02.2012	15,0	25,0	202.810,83	5.016,64	0,00	0,00	12.837,50	194.989,97
	3/0480001/00051	Gebäude	02.12.2011	14,5	25,0	471.812,65	6.780,70	0,00	0,00	30.665,55	447.927,80
	3/0480001/00059	Gebäude	01.02.2021	24,0	25,0	0,00	1.687.917,19	0,00	0,00	67.516,69	1.620.400,50
	813400	Öffentliche Sammlung				8.846,67	0,00	0,00	0,00	707,73	8.138,94
	3/0070002/00060	TKV-Box Thalheim	31.12.2013	11,5	20,0	8.846,67	0,00	0,00	0,00	707,73	8.138,94
	813500	Biogene Abfälle				93.022,32	0,00	0,00	0,00	4.843,13	88.179,19
	3/0070003/00061	Grünschnitt-SAST	31.01.2013	16,0	25,0	54.377,42	0,00	0,00	0,00	3.198,67	51.178,75

MVAG	Ansatz Konto	Bezeichnung	Inbetrieb- nahme	RND	ND	Buchwert 31.12.2020	Zugänge/ + Umbuchungen -	Abgänge/	Wertaufholung+/ Wertminderung-	Abschreibung	Buchwert 31.12.2021
	3/0080002/00211	Grünschnitt-SAST	09.12.2019	22,5	25,0	38.644,90	0,00	0,00	0,00	1.644,46	37.000,44
1025	Technische Anlagen, Fahrzeuge und Maschinen					0,00	34.208,12	0,00	0,00	2.138,01	32.070,11
	010000	Hauptverwaltung				0,00	34.208,12	0,00	0,00	2.138,01	32.070,11
	5/0150001/00001	Kia e-Niro	04.11.2021	7,5	8,0	0,00	34.208,12	0,00	0,00	2.138,01	32.070,11
1026	Amts-, Betriebs- und Geschäftsausstattung					178.014,39	84.505,50	790,31	3.616,37	41.999,81	223.346,14
	010000	Hauptverwaltung				15.489,13	1.972,00	524,25	0,00	5.403,49	11.533,39
	3/0110002/00142	Küche	01.09.2013	1,5	10,0	745,84	0,00	0,00	0,00	298,34	447,50
	3/0110002/00079	Garderobe	02.09.2014	2,5	10,0	919,24	0,00	0,00	0,00	262,64	656,60
	3/0350003/00065	Schaukasten Thalheim, Ägydiplatz	14.05.2008	0,0	10,0	0,00	0,00	0,00	0,00	0,00	0,00
	5/0100005/00127	Bürosessel gesund arbeiten	07.01.2019	7,0	10,0	749,48	0,00	0,00	0,00	93,69	655,79
	5/0100005/00156	Büroausstattung Sitzungsraum Hali	01.09.2013	1,5	10,0	2.630,26	0,00	0,00	0,00	1.052,10	1.578,16
	5/0100005/00157	Büroausstattung Hali	01.09.2013	1,5	10,0	3.439,74	0,00	0,00	0,00	1.375,90	2.063,84
	5/0100005/00158	Bürosessel Hali Hamlet	17.10.2013	1,5	10,0	113,25	0,00	0,00	0,00	45,30	67,95
	5/0100005/00159	Rundtisch höhenverstellbar	12.12.2018	6,5	10,0	676,75	0,00	0,00	0,00	90,23	586,52
	5/0100005/00197	Bürosessel mit Air Seat Schäfer	09.08.2019	7,5	10,0	519,78	0,00	0,00	0,00	61,15	458,63
	5/0100005/00198	Büroausstattung Hali	22.07.2019	7,5	10,0	1.436,88	0,00	0,00	0,00	169,04	1.267,84
	5/0100005/00080	Gartengarnitur	31.05.2017	5,0	10,0	511,33	0,00	0,00	0,00	85,22	426,11
	5/0110002/00545	Palettenregal	05.11.2020	8,5	10,0	950,00	0,00	0,00	0,00	100,00	850,00
	5/0110002/00550	Palettenregal	14.12.2021	9,5	10,0	0,00	1.000,00	0,00	0,00	50,00	950,00
	5/0110002/00086	Getränkekühlschrank	02.09.2013	1,5	10,0	123,75	0,00	0,00	0,00	49,50	74,25
	5/0180001/00122	Server	06.03.2013	0,0	7,0	0,00	0,00	0,00	0,00	0,00	0,00
	5/0180003/00121	Datensicherung Netgear ReadyNAS Pro2	06.03.2013	0,0	4,0	0,00	0,00	0,00	0,00	0,00	0,00
	5/0180003/00189	Notebook HP ProBook	06.03.2013	0,0	4,0	0,00	0,00	0,00	0,00	0,00	0,00
	5/0180003/00190	Notebook Lenovo ThinkPad T490	14.08.2019	1,5	4,0	873,75	0,00	524,25	0,00	349,50	0,00
	5/0180003/00191	Notebook Lenovo ThinkPad T480	16.07.2018	0,5	4,0	638,21	0,00	0,00	0,00	425,47	212,74
	5/0180003/00192	Notebook Lenovo ThinkPad E15 G3	02.08.2021	3,5	4,0	0,00	972,00	0,00	0,00	121,50	850,50
	5/0180003/00063	Dokumentenscanner Fujitsu	29.06.2016	0,0	4,0	0,00	0,00	0,00	0,00	0,00	0,00
	5/0180003/00083	Rechner Intel Nuc	29.12.2016	0,0	4,0	0,00	0,00	0,00	0,00	0,00	0,00
	5/0180003/00088	Monitore	06.03.2013	0,0	4,0	0,00	0,00	0,00	0,00	0,00	0,00
	5/0180003/00096	Monitore BenQ PD2500Q, 25"	16.07.2018	0,5	4,0	186,75	0,00	0,00	0,00	124,50	62,25
	5/0180003/00098	PC HP P3500 MT Intel Core-i3	06.03.2013	0,0	4,0	0,00	0,00	0,00	0,00	0,00	0,00
	5/0180003/00099	Workstation HP Z220 CMT	06.03.2013	0,0	4,0	0,00	0,00	0,00	0,00	0,00	0,00
	5/0180004/00064	Kopierer	29.10.2014	0,5	8,0	974,12	0,00	0,00	0,00	649,41	324,71
	5/0330001/00085	Beamer BenQ und Rollleinwand	12.09.2013	0,0	5,0	0,00	0,00	0,00	0,00	0,00	0,00
	5/0340001/00078	Kaffeemaschine	03.12.2014	0,0	5,0	0,00	0,00	0,00	0,00	0,00	0,00

MVAG	Ansatz Konto	Bezeichnung	Inbetrieb- nahme	RND	ND	Buchwert 31.12.2020	Zugänge/ + Umbuchungen -	Abgänge/	Wertaufholung+/ Wertminderung-	Abschreibung	Buchwert 31.12.2021
	813300	ASZ				28.806,55	60.253,13	266,06	0,00	23.298,91	65.494,71
	3/0040012/00001	Alu-Verbundtafel Ausfahrt	23.08.2017	10,5	15,0	622,91	0,00	0,00	0,00	54,17	568,74
	3/0040012/00002	Grünschnitttafel	16.02.2018	11,0	15,0	462,41	0,00	0,00	0,00	38,53	423,88
	3/0040012/00003	Strauchschnitttafel	16.02.2018	11,0	15,0	706,39	0,00	0,00	0,00	58,87	647,52
	3/0110002/00102	Teeküche	02.01.2012	0,0	10,0	261,59	0,00	0,00	0,00	261,59	0,00
	3/0110002/00104	Teeküche	02.12.2011	0,0	10,0	83,78	0,00	0,00	0,00	83,78	0,00
	3/0110002/00107	Teeküche	09.12.2011	0,0	10,0	83,78	0,00	0,00	0,00	83,78	0,00
	3/0110002/00109	Teeküche	25.10.2011	0,0	10,0	83,78	0,00	0,00	0,00	83,78	0,00
	3/0110002/00110	Teeküche	03.10.2011	0,0	10,0	83,78	0,00	0,00	0,00	83,78	0,00
	3/0110002/00138	PS-Übergabetisch schwenkbar	03.10.2011	0,0	10,0	22,92	0,00	0,00	0,00	22,92	0,00
	3/0110002/00139	PS-Übergabetisch schwenkbar	09.12.2011	0,0	10,0	22,92	0,00	0,00	0,00	22,92	0,00
	3/0110002/00143	Teeküche	01.02.2021	9,0	10,0	0,00	6.915,63	0,00	0,00	691,56	6.224,07
	3/0110002/00029	PS-Übergabetisch schwenkbar	25.10.2011	0,0	10,0	21,57	0,00	0,00	0,00	21,57	0,00
	3/0290002/00145	Fahnenmast	01.01.1992	0,0	9,0	0,00	0,00	0,00	0,00	0,00	0,00
	3/0290002/00019	Fahnenmast	09.12.2011	0,0	9,0	0,00	0,00	0,00	0,00	0,00	0,00
	3/0290002/00027	Fahnenmast	25.10.2011	0,0	9,0	0,00	0,00	0,00	0,00	0,00	0,00
	3/0290002/00034	Fahnenmast	02.01.2012	0,0	9,0	0,00	0,00	0,00	0,00	0,00	0,00
	3/0290002/00039	Fahnenmast	02.01.2012	0,0	9,0	0,00	0,00	0,00	0,00	0,00	0,00
	3/0290002/00004	Fahnenmast	02.12.2011	0,0	9,0	0,00	0,00	0,00	0,00	0,00	0,00
	5/0110002/00101	Plateu-Transportwagen	02.01.2012	0,0	10,0	112,70	0,00	0,00	0,00	112,70	0,00
	5/0110002/00103	Büroeinrichtung	02.01.2012	0,0	10,0	399,29	0,00	0,00	0,00	399,29	0,00
	5/0110002/00105	Büroeinrichtung	02.12.2011	0,0	10,0	169,84	0,00	0,00	0,00	169,84	0,00
	5/0110002/00106	Büroeinrichtung	09.12.2011	0,0	10,0	169,84	0,00	0,00	0,00	169,84	0,00
	5/0110002/00108	Büroeinrichtung	25.10.2011	0,0	10,0	169,84	0,00	0,00	0,00	169,84	0,00
	5/0110002/00111	Büroeinrichtung	03.10.2011	0,0	10,0	169,84	0,00	0,00	0,00	169,84	0,00
	5/0110002/00113	Plateu-Transportwagen	09.12.2011	0,0	10,0	56,35	0,00	0,00	0,00	56,35	0,00
	5/0110002/00115	Plateu-Transportwagen	25.10.2011	0,0	10,0	56,35	0,00	0,00	0,00	56,35	0,00
	5/0110002/00117	Plateu-Transportwagen	02.12.2011	0,0	10,0	33,81	0,00	0,00	0,00	33,81	0,00
	5/0110002/00118	Plateu-Transportwagen	02.01.2012	0,0	10,0	112,70	0,00	0,00	0,00	112,70	0,00
	5/0110002/00120	Plateu-Transportwagen	03.10.2011	0,0	10,0	33,81	0,00	0,00	0,00	33,81	0,00
	5/0110002/00129	Plateu-Transportwagen	16.10.2012	0,5	10,0	33,81	0,00	0,00	0,00	22,54	11,27
	5/0110002/00153	PS-Übergabetisch mit Rollen	01.01.1991	0,0	10,0	0,00	0,00	0,00	0,00	0,00	0,00
	5/0110002/00194	Leiter	27.05.2019	7,0	10,0	376,34	0,00	0,00	0,00	47,04	329,30
	5/0110002/00195	Plateu-Transportwagen	09.07.2019	7,5	10,0	923,86	0,00	0,00	0,00	108,69	815,17
	5/0110002/00020	PS-Übergabetisch mit Rollen	09.12.2011	0,0	10,0	21,57	0,00	0,00	0,00	21,57	0,00
	5/0110002/00036	PS-Übergabetisch mit Rollen	02.01.2012	0,0	10,0	43,14	0,00	0,00	0,00	43,14	0,00
	5/0110002/00040	PS-Übergabetisch mit Rollen	02.01.2012	0,0	10,0	43,14	0,00	0,00	0,00	43,14	0,00
	5/0110002/00469	Kunststoff-Absperrungen	18.09.2019	7,5	10,0	605,60	0,00	0,00	0,00	71,25	534,35
	5/0110002/00005	Aufstiegshilfe	20.07.2004	0,0	10,0	0,00	0,00	0,00	0,00	0,00	0,00

MVAG	Ansatz Konto	Bezeichnung	Inbetrieb- nahme	RND	ND	Buchwert 31.12.2020	Zugänge/ + Umbuchungen -	Abgänge/	Wertaufholung+/ Wertminderung-	Abschreibung	Buchwert 31.12.2021
	5/0110002/00544	Aufstiegshilfe	20.07.2004	0,0	10,0	0,00	0,00	0,00	0,00	0,00	0,00
	5/0110002/00546	Plateu-Transportwagen	01.02.2021	9,0	10,0	0,00	1.570,00	0,00	0,00	157,00	1.413,00
	5/0110002/00547	Büroeinrichtung	01.02.2021	9,0	10,0	0,00	3.571,15	0,00	0,00	357,12	3.214,03
	5/0110002/00548	Revitalstand und Infovitrine	01.02.2021	9,0	10,0	0,00	1.459,23	0,00	0,00	145,92	1.313,31
	5/0110002/00549	Geringwertige Wirtschaftsgüter	01.02.2021	0,0	1,0	0,00	9.036,06	0,00	0,00	9.036,06	0,00
	5/0110002/00006	Aufstiegshilfe	20.07.2004	0,0	10,0	0,00	0,00	0,00	0,00	0,00	0,00
	5/0110002/00007	Aufstiegshilfe	20.07.2004	0,0	10,0	0,00	0,00	0,00	0,00	0,00	0,00
	5/0180003/00073	EDV	25.10.2011	0,0	4,0	0,00	0,00	0,00	0,00	0,00	0,00
	5/0180003/00074	EDV	09.12.2011	0,0	4,0	0,00	0,00	0,00	0,00	0,00	0,00
	5/0180003/00076	EDV	02.01.2012	0,0	4,0	0,00	0,00	0,00	0,00	0,00	0,00
	5/0180003/00087	EDV	01.12.2016	0,0	4,0	0,00	0,00	0,00	0,00	0,00	0,00
	5/0180003/00094	EDV	01.12.2015	0,0	4,0	0,00	0,00	0,00	0,00	0,00	0,00
	5/0180003/00095	EDV	01.12.2015	0,0	4,0	0,00	0,00	0,00	0,00	0,00	0,00
	5/0180004/00089	Registrierkasse	31.10.2018	4,5	8,0	325,19	0,00	266,06	0,00	59,13	0,00
	5/0290001/00001	E-Hubwagen	09.12.2011	0,0	8,0	0,00	0,00	0,00	0,00	0,00	0,00
	5/0290001/00013	Kehrmaschine	31.05.2013	0,0	8,0	0,00	0,00	0,00	0,00	0,00	0,00
	5/0290001/00014	Kehrmaschine	30.04.2018	4,0	8,0	355,82	0,00	0,00	0,00	71,16	284,66
	5/0290001/00148	E-Hubwagen	01.01.1992	0,0	8,0	0,00	0,00	0,00	0,00	0,00	0,00
	5/0290001/00149	Kehrmaschine	01.01.1996	0,0	8,0	0,00	0,00	0,00	0,00	0,00	0,00
	5/0290001/00154	Ölpumpe	01.01.1991	0,0	8,0	0,00	0,00	0,00	0,00	0,00	0,00
	5/0290001/00155	E-Hubwagen	01.02.2021	7,0	8,0	0,00	7.280,70	0,00	0,00	910,09	6.370,61
	5/0290001/00156	E-Hubwagen	17.01.2022	8,0	8,0	0,00	7.280,70	0,00	0,00	0,00	7.280,70
	5/0290001/00017	E-Hubwagen	02.12.2011	0,0	8,0	0,00	0,00	0,00	0,00	0,00	0,00
	5/0290001/00018	Ölpumpe	09.12.2011	0,0	8,0	0,00	0,00	0,00	0,00	0,00	0,00
	5/0290001/00021	Kehrmaschine	31.07.2013	0,0	8,0	33,06	0,00	0,00	0,00	33,06	0,00
	5/0290001/00022	Kehrmaschine	31.07.2013	0,0	8,0	33,06	0,00	0,00	0,00	33,06	0,00
	5/0290001/00023	Kehrmaschine	31.07.2013	0,0	8,0	33,06	0,00	0,00	0,00	33,06	0,00
	5/0290001/00024	E-Hubwagen	25.10.2011	0,0	8,0	0,00	0,00	0,00	0,00	0,00	0,00
	5/0290001/00028	Ölpumpe	25.10.2011	0,0	8,0	0,00	0,00	0,00	0,00	0,00	0,00
	5/0290001/00030	E-Hubwagen	02.01.2012	0,0	8,0	0,00	0,00	0,00	0,00	0,00	0,00
	5/0290001/00035	Ölpumpe	02.01.2012	0,0	8,0	0,00	0,00	0,00	0,00	0,00	0,00
	5/0290001/00009	E-Hubwagen	03.10.2011	0,0	8,0	0,00	0,00	0,00	0,00	0,00	0,00
	5/0300001/00190	Verkehrsstatistikgerät Sierzega	18.02.2019	9,0	12,0	1.380,45	0,00	0,00	0,00	138,05	1.242,40
	5/0350001/00010	Waage	03.10.2011	0,0	10,0	94,07	0,00	0,00	0,00	94,07	0,00
	5/0350001/00016	Waage	02.12.2011	0,0	10,0	94,07	0,00	0,00	0,00	94,07	0,00
	5/0350001/00002	Waage	09.12.2011	0,0	10,0	94,07	0,00	0,00	0,00	94,07	0,00
	5/0350001/00025	Waage	25.10.2011	0,0	10,0	94,07	0,00	0,00	0,00	94,07	0,00
	5/0350001/00031	Waage	02.01.2012	0,0	10,0	188,14	0,00	0,00	0,00	188,14	0,00
	5/0350001/00038	Waage	02.01.2012	0,0	10,0	188,14	0,00	0,00	0,00	188,14	0,00

MVAG	Ansatz Konto	Bezeichnung	Inbetrieb- nahme	RND	ND	Buchwert 31.12.2020	Zugänge/ + Umbuchungen -	Abgänge/	Wertaufholung+/ Wertminderung-	Abschreibung	Buchwert 31.12.2021
	5/0350001/00039	Waage	01.02.2021	9,0	10,0	0,00	2.127,50	0,00	0,00	212,75	1.914,75
	5/0440001/00206	ASZ App	01.03.2020	3,0	5,0	480,00	0,00	0,00	0,00	120,00	360,00
	5/0490001/00011	Ballenpresse	03.10.2011	0,0	10,0	523,93	0,00	0,00	0,00	523,93	0,00
	5/0490001/00144	Ballenpresse	01.01.1991	0,0	10,0	0,00	0,00	0,00	0,00	0,00	0,00
	5/0490001/00003	Ballenpresse	02.12.2011	0,0	10,0	523,93	0,00	0,00	0,00	523,93	0,00
	5/0490001/00032	Ballenpresse	02.01.2012	0,0	10,0	1.047,86	0,00	0,00	0,00	1.047,86	0,00
	5/0490001/00037	Ballenpresse	01.01.1992	0,0	10,0	0,00	0,00	0,00	0,00	0,00	0,00
	5/0490001/00466	Kartonagenpresse	01.10.2007	0,0	10,0	0,00	0,00	0,00	0,00	0,00	0,00
	5/0490001/00468	Ballenpresse	01.02.2021	9,0	10,0	0,00	1.152,00	0,00	0,00	115,20	1.036,80
	5/0500002/00100	Kippbehälter mit Räder 1. HJ 2012	02.01.2012	0,0	8,0	0,00	0,00	0,00	0,00	0,00	0,00
	5/0500002/00112	Kippbehälter mit Räder 2. HJ 2011	09.12.2011	0,0	8,0	0,00	0,00	0,00	0,00	0,00	0,00
	5/0500002/00114	Kippbehälter mit Räder 2. HJ 2011	25.10.2011	0,0	8,0	0,00	0,00	0,00	0,00	0,00	0,00
	5/0500002/00116	Kippbehälter mit Räder 1. HJ 2011	02.12.2011	0,0	8,0	0,00	0,00	0,00	0,00	0,00	0,00
	5/0500002/00119	Kippbehälter mit Räder 1. HJ 2011	20.01.2011	0,0	8,0	0,00	0,00	0,00	0,00	0,00	0,00
	5/0500002/00128	Kippbehälter mit Räder 2. HJ 2009	29.07.2009	0,0	8,0	0,00	0,00	0,00	0,00	0,00	0,00
	5/0500002/00130	Kippbehälter mit Räder 2. HJ 2011	26.09.2011	0,0	8,0	0,00	0,00	0,00	0,00	0,00	0,00
	5/0500002/00131	Kippbehälter mit Räder 1. HJ 2012	09.01.2012	0,0	8,0	0,00	0,00	0,00	0,00	0,00	0,00
	5/0500002/00132	Kippbehälter mit Räder 2. HJ 2012	30.09.2012	0,0	8,0	0,00	0,00	0,00	0,00	0,00	0,00
	5/0500002/00133	Kippbehälter mit Räder 1. HJ 2014	24.04.2014	0,0	8,0	217,18	0,00	0,00	0,00	217,18	0,00
	5/0500002/00134	Kippbehälter mit Räder 2. HJ 2015	30.09.2015	1,5	8,0	217,19	0,00	0,00	0,00	86,88	130,31
	5/0500002/00135	Kippbehälter mit Räder 2. HJ 2015	30.09.2015	1,5	8,0	325,79	0,00	0,00	0,00	130,32	195,47
	5/0500002/00136	Kippbehälter mit Räder 2. HJ 2015	30.09.2015	1,5	8,0	434,38	0,00	0,00	0,00	173,75	260,63
	5/0500002/00137	Kippbehälter mit Räder 2. HJ 2015	30.09.2015	1,5	8,0	434,38	0,00	0,00	0,00	173,75	260,63
	5/0500002/00143	Altölbehälter	01.01.1999	0,0	8,0	0,00	0,00	0,00	0,00	0,00	0,00
	5/0500002/00146	Altölbehälter	01.01.1997	0,0	8,0	0,00	0,00	0,00	0,00	0,00	0,00
	5/0500002/00147	Altölbehälter	01.01.1996	0,0	8,0	0,00	0,00	0,00	0,00	0,00	0,00
	5/0500002/00150	Altölbehälter	01.01.2002	0,0	8,0	0,00	0,00	0,00	0,00	0,00	0,00
	5/0500002/00151	Kippbehälter mit Räder 1. HJ 1997	01.01.1997	0,0	8,0	0,00	0,00	0,00	0,00	0,00	0,00
	5/0500002/00152	Kippbehälter mit Räder 1. HJ 1992	01.01.1992	0,0	8,0	0,00	0,00	0,00	0,00	0,00	0,00
	5/0500002/00155	Kippbehälter mit Räder 1. HJ 1991	01.01.1991	0,0	8,0	0,00	0,00	0,00	0,00	0,00	0,00
	5/0500002/00026	Altölbehälter	25.10.2011	0,0	8,0	0,00	0,00	0,00	0,00	0,00	0,00
	5/0500002/00287	HB 1,50	02.01.1992	0,0	8,0	0,00	0,00	0,00	0,00	0,00	0,00
	5/0500002/00288	HB 1,50	02.01.1992	0,0	8,0	0,00	0,00	0,00	0,00	0,00	0,00
	5/0500002/00289	HB 1,50	02.01.1992	0,0	8,0	0,00	0,00	0,00	0,00	0,00	0,00
	5/0500002/00291	HB 1,50	02.01.1992	0,0	8,0	0,00	0,00	0,00	0,00	0,00	0,00
	5/0500002/00292	HB 1,50	02.01.1992	0,0	8,0	0,00	0,00	0,00	0,00	0,00	0,00
	5/0500002/00293	HB 1,50	02.01.1992	0,0	8,0	0,00	0,00	0,00	0,00	0,00	0,00
	5/0500002/00294	HB 1,50	02.01.1992	0,0	8,0	0,00	0,00	0,00	0,00	0,00	0,00
	5/0500002/00295	HB 1,50	02.01.1992	0,0	8,0	0,00	0,00	0,00	0,00	0,00	0,00

MVAG	Ansatz Konto	Bezeichnung	Inbetrieb- nahme	RND	ND	Buchwert 31.12.2020	Zugänge/ + Umbuchungen -	Abgänge/	Wertaufholung+/ Wertminderung-	Abschreibung	Buchwert 31.12.2021
	5/0500002/00296	HB 1,50	02.01.1992	0,0	8,0	0,00	0,00	0,00	0,00	0,00	0,00
	5/0500002/00312	HB 1,50	02.01.1992	0,0	8,0	0,00	0,00	0,00	0,00	0,00	0,00
	5/0500002/00313	HB 1,50	02.01.1998	0,0	8,0	0,00	0,00	0,00	0,00	0,00	0,00
	5/0500002/00314	HB 1,50	02.01.1998	0,0	8,0	0,00	0,00	0,00	0,00	0,00	0,00
	5/0500002/00315	HB 1,50	02.01.1996	0,0	8,0	0,00	0,00	0,00	0,00	0,00	0,00
	5/0500002/00316	HB 1,50	02.01.1996	0,0	8,0	0,00	0,00	0,00	0,00	0,00	0,00
	5/0500002/00033	Altölbehälter	02.01.2012	0,0	8,0	0,00	0,00	0,00	0,00	0,00	0,00
	5/0500002/00373	CB 3,00	26.03.2012	0,0	8,0	0,00	0,00	0,00	0,00	0,00	0,00
	5/0500002/00374	CB 3,00	26.03.2012	0,0	8,0	0,00	0,00	0,00	0,00	0,00	0,00
	5/0500002/00376	HB 1,50	02.01.1998	0,0	8,0	0,00	0,00	0,00	0,00	0,00	0,00
	5/0500002/00377	HB 1,50	02.01.2000	0,0	8,0	0,00	0,00	0,00	0,00	0,00	0,00
	5/0500002/00378	HB 1,50	02.01.2000	0,0	8,0	0,00	0,00	0,00	0,00	0,00	0,00
	5/0500002/00420	CB 3,00	28.10.2019	5,5	8,0	786,55	0,00	0,00	0,00	121,01	665,54
	5/0500002/00421	CB 3,00	28.10.2019	5,5	8,0	786,55	0,00	0,00	0,00	121,01	665,54
	5/0500002/00422	CB 3,00	28.10.2019	5,5	8,0	786,55	0,00	0,00	0,00	121,01	665,54
	5/0500002/00435	CB 3,00	28.10.2019	5,5	8,0	786,55	0,00	0,00	0,00	121,01	665,54
	5/0500002/00436	CB 3,00	28.10.2019	5,5	8,0	786,55	0,00	0,00	0,00	121,01	665,54
	5/0500002/00437	CB 3,00	28.10.2019	5,5	8,0	786,55	0,00	0,00	0,00	121,01	665,54
	5/0500002/00440	CB 3,00	28.10.2019	5,5	8,0	786,55	0,00	0,00	0,00	121,01	665,54
	5/0500002/00470	CB 3,00	28.10.2019	5,5	8,0	786,55	0,00	0,00	0,00	121,01	665,54
	5/0500002/00472	CB 3,00	28.10.2019	5,5	8,0	786,55	0,00	0,00	0,00	121,01	665,54
	5/0500002/00473	CB 3,00	28.10.2019	5,5	8,0	786,55	0,00	0,00	0,00	121,01	665,54
	5/0500002/00474	CB 3,00	28.10.2019	5,5	8,0	786,55	0,00	0,00	0,00	121,01	665,54
	5/0500002/00475	CB 3,00	28.10.2019	5,5	8,0	786,55	0,00	0,00	0,00	121,01	665,54
	5/0500002/00476	CB 3,00	28.10.2019	5,5	8,0	786,55	0,00	0,00	0,00	121,01	665,54
	5/0500002/00477	CB 3,00	28.10.2019	5,5	8,0	786,55	0,00	0,00	0,00	121,01	665,54
	5/0500002/00478	CB 3,00	28.10.2019	5,5	8,0	786,55	0,00	0,00	0,00	121,01	665,54
	5/0500002/00527	CB 3,00	28.10.2019	5,5	8,0	1.038,75	0,00	0,00	0,00	159,81	878,94
	5/0500002/00528	CB 3,00	28.10.2019	5,5	8,0	1.038,75	0,00	0,00	0,00	159,81	878,94
	5/0500002/00529	CB 3,00	28.10.2019	5,5	8,0	1.038,75	0,00	0,00	0,00	159,81	878,94
	5/0500002/00530	HB 1,50	02.01.2000	0,0	8,0	0,00	0,00	0,00	0,00	0,00	0,00
	5/0500002/00531	HB 1,50	02.01.2000	0,0	8,0	0,00	0,00	0,00	0,00	0,00	0,00
	5/0500002/00532	HB 0,75	02.01.1999	0,0	8,0	0,00	0,00	0,00	0,00	0,00	0,00
	5/0500002/00533	HB 0,75	02.01.1999	0,0	8,0	0,00	0,00	0,00	0,00	0,00	0,00
	5/0500002/00534	CB 3,00	02.01.2007	0,0	8,0	0,00	0,00	0,00	0,00	0,00	0,00
	5/0500002/00535	CB 3,00	02.01.2007	0,0	8,0	0,00	0,00	0,00	0,00	0,00	0,00
	5/0500002/00536	CB 3,00	02.01.2011	0,0	8,0	0,00	0,00	0,00	0,00	0,00	0,00
	5/0500002/00537	CB 3,00	02.01.2011	0,0	8,0	0,00	0,00	0,00	0,00	0,00	0,00
	5/0500002/00538	CB 3,00	02.01.2011	0,0	8,0	0,00	0,00	0,00	0,00	0,00	0,00

MVAG	Ansatz Konto	Bezeichnung	Inbetrieb- nahme	RND	ND	Buchwert 31.12.2020	Zugänge/ + Umbuchungen -	Abgänge/ -	Wertaufholung+/ Wertminderung-	Abschreibung	Buchwert 31.12.2021
	5/0500002/00539	HB 1,50	02.01.2000	0,0	8,0	0,00	0,00	0,00	0,00	0,00	0,00
	5/0500002/00540	HB 1,50	02.01.2000	0,0	8,0	0,00	0,00	0,00	0,00	0,00	0,00
	5/0500002/00541	HB 1,50	02.01.2000	0,0	8,0	0,00	0,00	0,00	0,00	0,00	0,00
	5/0500002/00542	HB 1,50	02.01.2000	0,0	8,0	0,00	0,00	0,00	0,00	0,00	0,00
	5/0500002/00543	HB 1,50	02.01.2000	0,0	8,0	0,00	0,00	0,00	0,00	0,00	0,00
	5/0500002/00545	CB 3,00	28.10.2019	5,5	8,0	786,55	0,00	0,00	0,00	121,01	665,54
	5/0500002/00547	HB 1,50	02.01.2000	0,0	8,0	0,00	0,00	0,00	0,00	0,00	0,00
	5/0500002/00548	HB 1,50	02.01.2001	0,0	8,0	0,00	0,00	0,00	0,00	0,00	0,00
	5/0500002/00774	HB 1,50	02.01.2000	0,0	8,0	0,00	0,00	0,00	0,00	0,00	0,00
	5/0500002/00775	HB 1,50	02.01.2000	0,0	8,0	0,00	0,00	0,00	0,00	0,00	0,00
	5/0500002/00776	HB 1,50	02.01.2000	0,0	8,0	0,00	0,00	0,00	0,00	0,00	0,00
	5/0500002/00778	HB 1,50	02.01.2000	0,0	8,0	0,00	0,00	0,00	0,00	0,00	0,00
	5/0500002/00782	HB 1,50	02.01.2000	0,0	8,0	0,00	0,00	0,00	0,00	0,00	0,00
	5/0500002/00784	HB 1,50	02.01.2000	0,0	8,0	0,00	0,00	0,00	0,00	0,00	0,00
	5/0500002/00008	Altölbehälter	09.12.2011	0,0	8,0	0,00	0,00	0,00	0,00	0,00	0,00
	5/0500002/00800	HB 1,50	02.01.2000	8,0	8,0	0,00	0,00	0,00	0,00	0,00	0,00
	5/0500002/00801	CB 3,00	28.01.2021	7,0	8,0	0,00	1.009,54	0,00	0,00	126,19	883,35
	5/0500002/00802	CB 3,00	28.01.2021	7,0	8,0	0,00	1.009,54	0,00	0,00	126,19	883,35
	5/0500002/00803	CB 3,00	28.01.2021	7,0	8,0	0,00	1.009,54	0,00	0,00	126,19	883,35
	5/0500002/00804	CB 3,00	28.01.2021	7,0	8,0	0,00	1.009,54	0,00	0,00	126,19	883,35
	5/0500002/00812	Altölbehälter	01.02.2021	7,0	8,0	0,00	1.656,00	0,00	0,00	207,00	1.449,00
	5/0500002/00813	Kippbehälter mit Räder 1. HJ 2021	01.02.2021	7,0	8,0	0,00	12.510,00	0,00	0,00	1.563,75	10.946,25
	5/0500002/00818	Altölbehälter	01.02.2021	7,0	8,0	0,00	1.656,00	0,00	0,00	207,00	1.449,00
	813400	Öffentliche Sammlung				132.378,89	22.280,37	0,00	3.616,37	13.091,29	145.184,34
	5/0070003/00001	Betonelemente Glas-Untergrundcontainer	18.11.2021	24,5	25,0	0,00	4.815,00	0,00	0,00	96,30	4.718,70
	5/0490002/00001	Hochdruckreiniger	09.04.2021	9,0	10,0	0,00	3.074,84	0,00	0,00	307,48	2.767,36
	5/0500002/00550	Altpapierbehälter 240l	30.09.2010			43.320,21	0,00	0,00	-2.016,97	0,00	41.303,24
	5/0500002/00551	Altpapierbehälter 1100l	31.01.2011			32.330,84	0,00	0,00	5.633,34	0,00	37.964,18
	5/0500002/00552	CB 3,00	02.01.2009	0,0	8,0	0,00	0,00	0,00	0,00	0,00	0,00
	5/0500002/00553	CB 3,00	02.01.2003	0,0	8,0	0,00	0,00	0,00	0,00	0,00	0,00
	5/0500002/00554	CB 3,00	02.01.2008	0,0	8,0	0,00	0,00	0,00	0,00	0,00	0,00
	5/0500002/00555	CB 3,00	21.08.2018	4,5	8,0	865,61	0,00	0,00	0,00	157,38	708,23
	5/0500002/00556	CB 3,00	02.01.2010	0,0	8,0	0,00	0,00	0,00	0,00	0,00	0,00
	5/0500002/00557	CB 3,00	02.01.2010	0,0	8,0	0,00	0,00	0,00	0,00	0,00	0,00
	5/0500002/00558	CB 3,00	02.01.2007	0,0	8,0	0,00	0,00	0,00	0,00	0,00	0,00
	5/0500002/00559	CB 3,00	02.01.2007	0,0	8,0	0,00	0,00	0,00	0,00	0,00	0,00
	5/0500002/00560	CB 3,00	02.01.2010	0,0	8,0	0,00	0,00	0,00	0,00	0,00	0,00
	5/0500002/00561	CB 3,00	02.01.2004	0,0	8,0	0,00	0,00	0,00	0,00	0,00	0,00

MVAG	Ansatz Konto	Bezeichnung	Inbetrieb- nahme	RND	ND	Buchwert 31.12.2020	Zugänge/ + Umbuchungen -	Abgänge/	Wertaufholung+/ Wertminderung-	Abschreibung	Buchwert 31.12.2021
	5/0500002/00562	CB 3,00	02.01.2004	0,0	8,0	0,00	0,00	0,00	0,00	0,00	0,00
	5/0500002/00563	CB 3,00	14.09.2018	4,5	8,0	865,61	0,00	0,00	0,00	157,38	708,23
	5/0500002/00564	CB 3,00	14.09.2018	4,5	8,0	865,61	0,00	0,00	0,00	157,38	708,23
	5/0500002/00565	CB 3,00	14.09.2018	4,5	8,0	865,61	0,00	0,00	0,00	157,38	708,23
	5/0500002/00566	CB 3,00	15.02.2012	0,0	8,0	0,00	0,00	0,00	0,00	0,00	0,00
	5/0500002/00567	CB 3,00	19.09.2018	4,5	8,0	865,61	0,00	0,00	0,00	157,38	708,23
	5/0500002/00568	CB 3,00	08.03.2018	4,0	8,0	786,92	0,00	0,00	0,00	157,38	629,54
	5/0500002/00569	CB 3,00	19.09.2018	4,5	8,0	865,61	0,00	0,00	0,00	157,38	708,23
	5/0500002/00570	CB 3,00	08.03.2018	4,0	8,0	786,92	0,00	0,00	0,00	157,38	629,54
	5/0500002/00571	CB 3,00	08.03.2018	4,0	8,0	786,92	0,00	0,00	0,00	157,38	629,54
	5/0500002/00572	CB 3,00	08.03.2018	4,0	8,0	786,92	0,00	0,00	0,00	157,38	629,54
	5/0500002/00573	CB 3,00	19.09.2018	4,5	8,0	865,61	0,00	0,00	0,00	157,38	708,23
	5/0500002/00574	CB 3,00	19.09.2018	4,5	8,0	865,61	0,00	0,00	0,00	157,38	708,23
	5/0500002/00575	CB 3,00	02.01.2005	0,0	8,0	0,00	0,00	0,00	0,00	0,00	0,00
	5/0500002/00576	CB 3,00	28.03.2014	0,0	8,0	162,25	0,00	0,00	0,00	162,25	0,00
	5/0500002/00577	CB 3,00	02.01.2007	0,0	8,0	0,00	0,00	0,00	0,00	0,00	0,00
	5/0500002/00578	CB 3,00	02.01.2007	0,0	8,0	0,00	0,00	0,00	0,00	0,00	0,00
	5/0500002/00579	CB 3,00	19.09.2018	4,5	8,0	865,61	0,00	0,00	0,00	157,38	708,23
	5/0500002/00580	CB 3,00	31.08.2018	4,5	8,0	865,61	0,00	0,00	0,00	157,38	708,23
	5/0500002/00581	CB 3,00	31.08.2018	4,5	8,0	865,61	0,00	0,00	0,00	157,38	708,23
	5/0500002/00582	CB 3,00	02.01.2008	0,0	8,0	0,00	0,00	0,00	0,00	0,00	0,00
	5/0500002/00583	CB 3,00	02.01.2007	0,0	8,0	0,00	0,00	0,00	0,00	0,00	0,00
	5/0500002/00584	CB 3,00	02.01.2007	0,0	8,0	0,00	0,00	0,00	0,00	0,00	0,00
	5/0500002/00585	CB 3,00	21.08.2018	4,5	8,0	865,61	0,00	0,00	0,00	157,38	708,23
	5/0500002/00586	CB 3,00	12.11.2018	4,5	8,0	865,61	0,00	0,00	0,00	157,38	708,23
	5/0500002/00587	CB 3,00	12.11.2018	4,5	8,0	865,61	0,00	0,00	0,00	157,38	708,23
	5/0500002/00588	CB 3,00	12.11.2018	4,5	8,0	865,61	0,00	0,00	0,00	157,38	708,23
	5/0500002/00589	CB 3,00	12.11.2018	4,5	8,0	865,61	0,00	0,00	0,00	157,38	708,23
	5/0500002/00590	CB 3,00	21.08.2018	4,5	8,0	865,61	0,00	0,00	0,00	157,38	708,23
	5/0500002/00591	CB 3,00	21.08.2018	4,5	8,0	865,61	0,00	0,00	0,00	157,38	708,23
	5/0500002/00592	CB 3,00	02.01.2008	0,0	8,0	0,00	0,00	0,00	0,00	0,00	0,00
	5/0500002/00593	CB 3,00	02.01.2008	0,0	8,0	0,00	0,00	0,00	0,00	0,00	0,00
	5/0500002/00594	CB 3,00	02.01.2007	0,0	8,0	0,00	0,00	0,00	0,00	0,00	0,00
	5/0500002/00595	CB 3,00	02.01.2007	0,0	8,0	0,00	0,00	0,00	0,00	0,00	0,00
	5/0500002/00596	CB 3,00	28.10.2019	5,5	8,0	1.022,99	0,00	0,00	0,00	157,38	865,61
	5/0500002/00597	CB 3,00	28.10.2019	5,5	8,0	1.022,99	0,00	0,00	0,00	157,38	865,61
	5/0500002/00598	CB 3,00	28.10.2019	5,5	8,0	1.022,99	0,00	0,00	0,00	157,38	865,61
	5/0500002/00599	CB 3,00	28.10.2019	5,5	8,0	1.022,99	0,00	0,00	0,00	157,38	865,61
	5/0500002/00600	CB 3,00	10.10.2016	2,5	8,0	567,88	0,00	0,00	0,00	162,25	405,63

MVAG	Ansatz Konto	Bezeichnung	Inbetrieb- nahme	RND	ND	Buchwert 31.12.2020	Zugänge/ + Umbuchungen -	Abgänge/	Wertaufholung+/ Wertminderung-	Abschreibung	Buchwert 31.12.2021
	5/0500002/00601	CB 3,00	10.10.2016	2,5	8,0	567,88	0,00	0,00	0,00	162,25	405,63
	5/0500002/00602	CB 3,00	02.01.2007	0,0	8,0	0,00	0,00	0,00	0,00	0,00	0,00
	5/0500002/00603	CB 3,00	02.01.2008	0,0	8,0	0,00	0,00	0,00	0,00	0,00	0,00
	5/0500002/00604	CB 3,00	28.03.2014	0,0	8,0	162,25	0,00	0,00	0,00	162,25	0,00
	5/0500002/00605	CB 3,00	02.01.2007	0,0	8,0	0,00	0,00	0,00	0,00	0,00	0,00
	5/0500002/00606	CB 3,00	02.01.2007	0,0	8,0	0,00	0,00	0,00	0,00	0,00	0,00
	5/0500002/00607	CB 3,00	07.09.2018	4,5	8,0	865,61	0,00	0,00	0,00	157,38	708,23
	5/0500002/00608	CB 3,00	07.09.2018	4,5	8,0	865,61	0,00	0,00	0,00	157,38	708,23
	5/0500002/00609	CB 3,00	07.09.2018	4,5	8,0	865,61	0,00	0,00	0,00	157,38	708,23
	5/0500002/00610	CB 3,00	02.01.2009	0,0	8,0	0,00	0,00	0,00	0,00	0,00	0,00
	5/0500002/00611	CB 3,00	02.01.2008	0,0	8,0	0,00	0,00	0,00	0,00	0,00	0,00
	5/0500002/00612	CB 3,00	14.09.2018	4,5	8,0	865,61	0,00	0,00	0,00	157,38	708,23
	5/0500002/00613	CB 3,00	14.09.2018	4,5	8,0	865,61	0,00	0,00	0,00	157,38	708,23
	5/0500002/00614	CB 3,00	14.09.2018	4,5	8,0	865,61	0,00	0,00	0,00	157,38	708,23
	5/0500002/00615	CB 3,00	14.09.2018	4,5	8,0	865,61	0,00	0,00	0,00	157,38	708,23
	5/0500002/00616	CB 3,00	14.09.2018	4,5	8,0	865,61	0,00	0,00	0,00	157,38	708,23
	5/0500002/00617	CB 3,00	14.09.2018	4,5	8,0	865,61	0,00	0,00	0,00	157,38	708,23
	5/0500002/00618	CB 3,00	10.10.2016	2,5	8,0	567,88	0,00	0,00	0,00	162,25	405,63
	5/0500002/00619	CB 3,00	02.01.2010	0,0	8,0	0,00	0,00	0,00	0,00	0,00	0,00
	5/0500002/00620	CB 3,00	02.01.2010	0,0	8,0	0,00	0,00	0,00	0,00	0,00	0,00
	5/0500002/00621	CB 3,00	02.01.2010	0,0	8,0	0,00	0,00	0,00	0,00	0,00	0,00
	5/0500002/00622	CB 3,00	02.01.2007	0,0	8,0	0,00	0,00	0,00	0,00	0,00	0,00
	5/0500002/00623	CB 3,00	02.01.2004	0,0	8,0	0,00	0,00	0,00	0,00	0,00	0,00
	5/0500002/00624	CB 3,00	02.01.2004	0,0	8,0	0,00	0,00	0,00	0,00	0,00	0,00
	5/0500002/00625	CB 3,00	02.01.2004	0,0	8,0	0,00	0,00	0,00	0,00	0,00	0,00
	5/0500002/00626	CB 3,00	31.08.2018	4,5	8,0	865,61	0,00	0,00	0,00	157,38	708,23
	5/0500002/00627	CB 3,00	31.08.2018	4,5	8,0	865,61	0,00	0,00	0,00	157,38	708,23
	5/0500002/00628	CB 3,00	31.08.2018	4,5	8,0	865,61	0,00	0,00	0,00	157,38	708,23
	5/0500002/00629	CB 3,00	31.08.2018	4,5	8,0	865,61	0,00	0,00	0,00	157,38	708,23
	5/0500002/00630	CB 3,00	02.01.2000	0,0	8,0	0,00	0,00	0,00	0,00	0,00	0,00
	5/0500002/00631	CB 3,00	21.06.2013	0,0	8,0	0,00	0,00	0,00	0,00	0,00	0,00
	5/0500002/00632	CB 3,00	28.03.2014	0,0	8,0	162,25	0,00	0,00	0,00	162,25	0,00
	5/0500002/00633	CB 3,00	28.03.2014	0,0	8,0	162,25	0,00	0,00	0,00	162,25	0,00
	5/0500002/00634	CB 3,00	28.03.2014	0,0	8,0	162,25	0,00	0,00	0,00	162,25	0,00
	5/0500002/00635	CB 3,00	02.01.2004	0,0	8,0	0,00	0,00	0,00	0,00	0,00	0,00
	5/0500002/00636	CB 3,00	02.01.2008	0,0	8,0	0,00	0,00	0,00	0,00	0,00	0,00
	5/0500002/00637	CB 3,00	21.08.2018	4,5	8,0	865,61	0,00	0,00	0,00	157,38	708,23
	5/0500002/00638	CB 3,00	02.01.2009	0,0	8,0	0,00	0,00	0,00	0,00	0,00	0,00
	5/0500002/00639	CB 3,00	28.03.2014	0,0	8,0	162,25	0,00	0,00	0,00	162,25	0,00

MVAG	Ansatz Konto	Bezeichnung	Inbetrieb- nahme	RND	ND	Buchwert 31.12.2020	Zugänge/ + Umbuchungen -	Abgänge/	Wertaufholung+/ Wertminderung-	Abschreibung	Buchwert 31.12.2021
	5/0500002/00640	CB 3,00	10.10.2016	2,5	8,0	567,88	0,00	0,00	0,00	162,25	405,63
	5/0500002/00641	CB 3,00	02.01.2007	0,0	8,0	0,00	0,00	0,00	0,00	0,00	0,00
	5/0500002/00642	CB 3,00	02.01.2005	0,0	8,0	0,00	0,00	0,00	0,00	0,00	0,00
	5/0500002/00643	CB 3,00	02.01.2005	0,0	8,0	0,00	0,00	0,00	0,00	0,00	0,00
	5/0500002/00644	CB 3,00	02.01.2005	0,0	8,0	0,00	0,00	0,00	0,00	0,00	0,00
	5/0500002/00645	CB 3,00	02.01.2005	0,0	8,0	0,00	0,00	0,00	0,00	0,00	0,00
	5/0500002/00646	CB 3,00	02.01.2007	0,0	8,0	0,00	0,00	0,00	0,00	0,00	0,00
	5/0500002/00647	CB 3,00	02.01.2007	0,0	8,0	0,00	0,00	0,00	0,00	0,00	0,00
	5/0500002/00648	CB 3,00	20.08.2018	4,5	8,0	865,61	0,00	0,00	0,00	157,38	708,23
	5/0500002/00649	CB 3,00	20.08.2018	4,5	8,0	865,61	0,00	0,00	0,00	157,38	708,23
	5/0500002/00650	CB 3,00	20.08.2018	4,5	8,0	865,61	0,00	0,00	0,00	157,38	708,23
	5/0500002/00651	CB 3,00	02.01.2007	0,0	8,0	0,00	0,00	0,00	0,00	0,00	0,00
	5/0500002/00652	CB 3,00	28.10.2019	5,5	8,0	1.022,99	0,00	0,00	0,00	157,38	865,61
	5/0500002/00653	CB 3,00	20.08.2018	4,5	8,0	865,61	0,00	0,00	0,00	157,38	708,23
	5/0500002/00654	CB 3,00	02.01.2004	0,0	8,0	0,00	0,00	0,00	0,00	0,00	0,00
	5/0500002/00655	CB 3,00	02.01.2004	0,0	8,0	0,00	0,00	0,00	0,00	0,00	0,00
	5/0500002/00656	CB 3,00	02.01.2007	0,0	8,0	0,00	0,00	0,00	0,00	0,00	0,00
	5/0500002/00657	CB 3,00	02.01.2005	0,0	8,0	0,00	0,00	0,00	0,00	0,00	0,00
	5/0500002/00658	CB 3,00	28.10.2019	5,5	8,0	1.022,99	0,00	0,00	0,00	157,38	865,61
	5/0500002/00659	CB 3,00	28.10.2019	5,5	8,0	1.022,99	0,00	0,00	0,00	157,38	865,61
	5/0500002/00660	CB 3,00	28.10.2019	5,5	8,0	1.022,99	0,00	0,00	0,00	157,38	865,61
	5/0500002/00661	CB 3,00	28.10.2019	5,5	8,0	1.022,99	0,00	0,00	0,00	157,38	865,61
	5/0500002/00662	CB 3,00	28.10.2019	5,5	8,0	1.022,99	0,00	0,00	0,00	157,38	865,61
	5/0500002/00663	CB 3,00	28.10.2019	5,5	8,0	1.022,99	0,00	0,00	0,00	157,38	865,61
	5/0500002/00664	CB 3,00	28.10.2019	5,5	8,0	1.022,99	0,00	0,00	0,00	157,38	865,61
	5/0500002/00665	CB 3,00	02.01.2009	0,0	8,0	0,00	0,00	0,00	0,00	0,00	0,00
	5/0500002/00666	CB 3,00	02.01.2009	0,0	8,0	0,00	0,00	0,00	0,00	0,00	0,00
	5/0500002/00667	CB 3,00	02.01.2008	0,0	8,0	0,00	0,00	0,00	0,00	0,00	0,00
	5/0500002/00668	CB 3,00	13.08.2018	4,5	8,0	865,61	0,00	0,00	0,00	157,38	708,23
	5/0500002/00669	CB 3,00	13.08.2018	4,5	8,0	865,61	0,00	0,00	0,00	157,38	708,23
	5/0500002/00670	CB 3,00	13.08.2018	4,5	8,0	865,61	0,00	0,00	0,00	157,38	708,23
	5/0500002/00671	CB 3,00	13.08.2018	4,5	8,0	865,61	0,00	0,00	0,00	157,38	708,23
	5/0500002/00672	CB 3,00	02.01.2010	0,0	8,0	0,00	0,00	0,00	0,00	0,00	0,00
	5/0500002/00673	CB 3,00	02.01.2010	0,0	8,0	0,00	0,00	0,00	0,00	0,00	0,00
	5/0500002/00674	CB 3,00	13.08.2018	4,5	8,0	865,61	0,00	0,00	0,00	157,38	708,23
	5/0500002/00675	CB 3,00	13.08.2018	4,5	8,0	865,61	0,00	0,00	0,00	157,38	708,23
	5/0500002/00676	CB 3,00	18.07.2016	2,5	8,0	567,88	0,00	0,00	0,00	162,25	405,63
	5/0500002/00677	CB 3,00	18.07.2016	2,5	8,0	567,88	0,00	0,00	0,00	162,25	405,63
	5/0500002/00678	CB 3,00	18.07.2016	2,5	8,0	567,88	0,00	0,00	0,00	162,25	405,63

MVAG	Ansatz Konto	Bezeichnung	Inbetrieb- nahme	RND	ND	Buchwert 31.12.2020	Zugänge/ + Umbuchungen -	Abgänge/	Wertaufholung+/ Wertminderung-	Abschreibung	Buchwert 31.12.2021
	5/0500002/00679	CB 3,00	02.01.2005	0,0	8,0	0,00	0,00	0,00	0,00	0,00	0,00
	5/0500002/00680	CB 3,00	21.06.2013	0,0	8,0	0,00	0,00	0,00	0,00	0,00	0,00
	5/0500002/00681	CB 3,00	21.06.2013	0,0	8,0	0,00	0,00	0,00	0,00	0,00	0,00
	5/0500002/00682	CB 3,00	21.06.2013	0,0	8,0	0,00	0,00	0,00	0,00	0,00	0,00
	5/0500002/00683	CB 3,00	21.06.2013	0,0	8,0	0,00	0,00	0,00	0,00	0,00	0,00
	5/0500002/00684	CB 3,00	21.06.2013	0,0	8,0	0,00	0,00	0,00	0,00	0,00	0,00
	5/0500002/00685	CB 3,00	02.01.2008	0,0	8,0	0,00	0,00	0,00	0,00	0,00	0,00
	5/0500002/00686	HB 0,75	02.01.1998	0,0	8,0	0,00	0,00	0,00	0,00	0,00	0,00
	5/0500002/00687	HB 0,75	02.01.1998	0,0	8,0	0,00	0,00	0,00	0,00	0,00	0,00
	5/0500002/00688	HB 1,50	02.01.1993	0,0	8,0	0,00	0,00	0,00	0,00	0,00	0,00
	5/0500002/00689	HB 1,50	02.01.1993	0,0	8,0	0,00	0,00	0,00	0,00	0,00	0,00
	5/0500002/00690	HB 1,50	02.01.1992	0,0	8,0	0,00	0,00	0,00	0,00	0,00	0,00
	5/0500002/00691	HB 1,50	02.01.1992	0,0	8,0	0,00	0,00	0,00	0,00	0,00	0,00
	5/0500002/00692	HB 1,50	02.01.1992	0,0	8,0	0,00	0,00	0,00	0,00	0,00	0,00
	5/0500002/00693	HB 1,50	02.01.1992	0,0	8,0	0,00	0,00	0,00	0,00	0,00	0,00
	5/0500002/00694	HB 1,50	02.01.2000	0,0	8,0	0,00	0,00	0,00	0,00	0,00	0,00
	5/0500002/00695	HB 1,50	02.01.2000	0,0	8,0	0,00	0,00	0,00	0,00	0,00	0,00
	5/0500002/00696	HB 1,50	02.01.1999	0,0	8,0	0,00	0,00	0,00	0,00	0,00	0,00
	5/0500002/00697	HB 1,50	02.01.1999	0,0	8,0	0,00	0,00	0,00	0,00	0,00	0,00
	5/0500002/00698	HB 1,50	02.01.1995	0,0	8,0	0,00	0,00	0,00	0,00	0,00	0,00
	5/0500002/00699	HB 1,50	02.01.1995	0,0	8,0	0,00	0,00	0,00	0,00	0,00	0,00
	5/0500002/00700	HB 1,50	02.01.1995	0,0	8,0	0,00	0,00	0,00	0,00	0,00	0,00
	5/0500002/00701	HB 1,50	02.01.1995	0,0	8,0	0,00	0,00	0,00	0,00	0,00	0,00
	5/0500002/00702	HB 1,50	02.01.1995	0,0	8,0	0,00	0,00	0,00	0,00	0,00	0,00
	5/0500002/00703	HB 1,50	02.01.1995	0,0	8,0	0,00	0,00	0,00	0,00	0,00	0,00
	5/0500002/00704	HB 1,50	02.01.1995	0,0	8,0	0,00	0,00	0,00	0,00	0,00	0,00
	5/0500002/00705	HB 1,50	02.01.1995	0,0	8,0	0,00	0,00	0,00	0,00	0,00	0,00
	5/0500002/00706	HB 1,50	02.01.1993	0,0	8,0	0,00	0,00	0,00	0,00	0,00	0,00
	5/0500002/00707	HB 1,50	02.01.1993	0,0	8,0	0,00	0,00	0,00	0,00	0,00	0,00
	5/0500002/00708	HB 1,50	02.01.2000	0,0	8,0	0,00	0,00	0,00	0,00	0,00	0,00
	5/0500002/00709	HB 1,50	02.01.2000	0,0	8,0	0,00	0,00	0,00	0,00	0,00	0,00
	5/0500002/00710	HB 1,50	02.01.2000	0,0	8,0	0,00	0,00	0,00	0,00	0,00	0,00
	5/0500002/00711	HB 1,50	02.01.2000	0,0	8,0	0,00	0,00	0,00	0,00	0,00	0,00
	5/0500002/00712	HB 1,50	02.01.2000	0,0	8,0	0,00	0,00	0,00	0,00	0,00	0,00
	5/0500002/00713	HB 1,50	02.01.2000	0,0	8,0	0,00	0,00	0,00	0,00	0,00	0,00
	5/0500002/00714	HB 1,50	02.01.2000	0,0	8,0	0,00	0,00	0,00	0,00	0,00	0,00
	5/0500002/00715	HB 1,50	02.01.2000	0,0	8,0	0,00	0,00	0,00	0,00	0,00	0,00
	5/0500002/00716	HB 1,50	02.01.2000	0,0	8,0	0,00	0,00	0,00	0,00	0,00	0,00
	5/0500002/00717	HB 1,50	02.01.2000	0,0	8,0	0,00	0,00	0,00	0,00	0,00	0,00

MVAG	Ansatz Konto	Bezeichnung	Inbetrieb- nahme	RND	ND	Buchwert 31.12.2020	Zugänge/ + Umbuchungen -	Abgänge/	Wertaufholung+/ Wertminderung-	Abschreibung	Buchwert 31.12.2021
	5/0500002/00718	HB 1,50	02.01.2000	0,0	8,0	0,00	0,00	0,00	0,00	0,00	0,00
	5/0500002/00719	HB 1,50	02.01.2000	0,0	8,0	0,00	0,00	0,00	0,00	0,00	0,00
	5/0500002/00720	HB 1,50	02.01.2000	0,0	8,0	0,00	0,00	0,00	0,00	0,00	0,00
	5/0500002/00721	HB 1,50	02.01.2000	0,0	8,0	0,00	0,00	0,00	0,00	0,00	0,00
	5/0500002/00722	HB 1,50	02.01.2000	0,0	8,0	0,00	0,00	0,00	0,00	0,00	0,00
	5/0500002/00723	HB 1,50	02.01.2000	0,0	8,0	0,00	0,00	0,00	0,00	0,00	0,00
	5/0500002/00724	HB 1,50	02.01.2000	0,0	8,0	0,00	0,00	0,00	0,00	0,00	0,00
	5/0500002/00725	HB 1,50	02.01.1997	0,0	8,0	0,00	0,00	0,00	0,00	0,00	0,00
	5/0500002/00726	HB 1,50	02.01.1997	0,0	8,0	0,00	0,00	0,00	0,00	0,00	0,00
	5/0500002/00727	HB 1,50	02.01.1997	0,0	8,0	0,00	0,00	0,00	0,00	0,00	0,00
	5/0500002/00728	HB 1,50	02.01.1992	0,0	8,0	0,00	0,00	0,00	0,00	0,00	0,00
	5/0500002/00729	HB 1,50	02.01.1992	0,0	8,0	0,00	0,00	0,00	0,00	0,00	0,00
	5/0500002/00730	HB 1,50	02.01.2000	0,0	8,0	0,00	0,00	0,00	0,00	0,00	0,00
	5/0500002/00731	HB 1,50	02.01.2000	0,0	8,0	0,00	0,00	0,00	0,00	0,00	0,00
	5/0500002/00732	HB 1,50	02.01.1992	0,0	8,0	0,00	0,00	0,00	0,00	0,00	0,00
	5/0500002/00733	HB 1,50	02.01.1992	0,0	8,0	0,00	0,00	0,00	0,00	0,00	0,00
	5/0500002/00734	HB 1,50	02.01.1992	0,0	8,0	0,00	0,00	0,00	0,00	0,00	0,00
	5/0500002/00735	HB 1,50	02.01.1992	0,0	8,0	0,00	0,00	0,00	0,00	0,00	0,00
	5/0500002/00736	HB 1,50	02.01.1992	0,0	8,0	0,00	0,00	0,00	0,00	0,00	0,00
	5/0500002/00737	HB 1,50	02.01.1992	0,0	8,0	0,00	0,00	0,00	0,00	0,00	0,00
	5/0500002/00738	HB 1,50	02.01.1995	0,0	8,0	0,00	0,00	0,00	0,00	0,00	0,00
	5/0500002/00739	HB 1,50	02.01.1995	0,0	8,0	0,00	0,00	0,00	0,00	0,00	0,00
	5/0500002/00740	HB 1,50	02.01.1995	0,0	8,0	0,00	0,00	0,00	0,00	0,00	0,00
	5/0500002/00741	HB 1,50	02.01.1995	0,0	8,0	0,00	0,00	0,00	0,00	0,00	0,00
	5/0500002/00742	HB 1,50	02.01.1995	0,0	8,0	0,00	0,00	0,00	0,00	0,00	0,00
	5/0500002/00743	HB 1,50	02.01.1995	0,0	8,0	0,00	0,00	0,00	0,00	0,00	0,00
	5/0500002/00744	HB 1,50	02.01.1995	0,0	8,0	0,00	0,00	0,00	0,00	0,00	0,00
	5/0500002/00745	HB 1,50	02.01.1995	0,0	8,0	0,00	0,00	0,00	0,00	0,00	0,00
	5/0500002/00746	HB 1,50	02.01.1995	0,0	8,0	0,00	0,00	0,00	0,00	0,00	0,00
	5/0500002/00747	HB 1,50	02.01.2003	0,0	8,0	0,00	0,00	0,00	0,00	0,00	0,00
	5/0500002/00748	HB 1,50	02.01.2003	0,0	8,0	0,00	0,00	0,00	0,00	0,00	0,00
	5/0500002/00749	HB 1,50	02.01.1995	0,0	8,0	0,00	0,00	0,00	0,00	0,00	0,00
	5/0500002/00750	HB 1,50	02.01.1995	0,0	8,0	0,00	0,00	0,00	0,00	0,00	0,00
	5/0500002/00751	HB 1,50	02.01.1995	0,0	8,0	0,00	0,00	0,00	0,00	0,00	0,00
	5/0500002/00752	HB 1,50	02.01.1995	0,0	8,0	0,00	0,00	0,00	0,00	0,00	0,00
	5/0500002/00753	HB 1,50	02.01.1995	0,0	8,0	0,00	0,00	0,00	0,00	0,00	0,00
	5/0500002/00754	HB 1,50	02.01.1995	0,0	8,0	0,00	0,00	0,00	0,00	0,00	0,00
	5/0500002/00755	HB 1,50	02.01.2000	0,0	8,0	0,00	0,00	0,00	0,00	0,00	0,00
	5/0500002/00756	HB 1,50	02.01.2000	0,0	8,0	0,00	0,00	0,00	0,00	0,00	0,00

MVAG	Ansatz Konto	Bezeichnung	Inbetrieb- nahme	RND	ND	Buchwert 31.12.2020	Zugänge/ + Umbuchungen -	Abgänge/	Wertaufholung+/ Wertminderung-	Abschreibung	Buchwert 31.12.2021
	5/0500002/00757	HB 1,50	02.01.1992	0,0	8,0	0,00	0,00	0,00	0,00	0,00	0,00
	5/0500002/00758	HB 1,50	02.01.2000	0,0	8,0	0,00	0,00	0,00	0,00	0,00	0,00
	5/0500002/00759	HB 1,50	02.01.2000	0,0	8,0	0,00	0,00	0,00	0,00	0,00	0,00
	5/0500002/00760	HB 1,50	02.01.2000	0,0	8,0	0,00	0,00	0,00	0,00	0,00	0,00
	5/0500002/00761	HB 1,50	02.01.2000	0,0	8,0	0,00	0,00	0,00	0,00	0,00	0,00
	5/0500002/00762	HB 1,50	02.01.2000	0,0	8,0	0,00	0,00	0,00	0,00	0,00	0,00
	5/0500002/00763	HB 1,50	02.01.1990	0,0	8,0	0,00	0,00	0,00	0,00	0,00	0,00
	5/0500002/00764	HB 1,50	02.01.1990	0,0	8,0	0,00	0,00	0,00	0,00	0,00	0,00
	5/0500002/00765	HB 1,50	02.01.2000	0,0	8,0	0,00	0,00	0,00	0,00	0,00	0,00
	5/0500002/00766	HB 1,50	02.01.2000	0,0	8,0	0,00	0,00	0,00	0,00	0,00	0,00
	5/0500002/00767	HB 1,50	02.01.2000	0,0	8,0	0,00	0,00	0,00	0,00	0,00	0,00
	5/0500002/00768	HB 1,50	02.01.2000	0,0	8,0	0,00	0,00	0,00	0,00	0,00	0,00
	5/0500002/00769	HB 1,50	02.01.2000	0,0	8,0	0,00	0,00	0,00	0,00	0,00	0,00
	5/0500002/00770	HB 1,50	02.01.2000	0,0	8,0	0,00	0,00	0,00	0,00	0,00	0,00
	5/0500002/00771	HB 1,50	02.01.2000	0,0	8,0	0,00	0,00	0,00	0,00	0,00	0,00
	5/0500002/00772	HB 1,50	02.01.2000	0,0	8,0	0,00	0,00	0,00	0,00	0,00	0,00
	5/0500002/00773	HB 1,50	02.01.2000	0,0	8,0	0,00	0,00	0,00	0,00	0,00	0,00
	5/0500002/00777	HB 1,50	02.01.2000	0,0	8,0	0,00	0,00	0,00	0,00	0,00	0,00
	5/0500002/00779	HB 1,50	02.01.2000	0,0	8,0	0,00	0,00	0,00	0,00	0,00	0,00
	5/0500002/00780	HB 1,50	02.01.2000	0,0	8,0	0,00	0,00	0,00	0,00	0,00	0,00
	5/0500002/00781	HB 1,50	02.01.2000	0,0	8,0	0,00	0,00	0,00	0,00	0,00	0,00
	5/0500002/00783	HB 1,50	02.01.2000	0,0	8,0	0,00	0,00	0,00	0,00	0,00	0,00
	5/0500002/00785	HB 1,50	02.01.2000	0,0	8,0	0,00	0,00	0,00	0,00	0,00	0,00
	5/0500002/00786	HB 1,50	02.01.2000	0,0	8,0	0,00	0,00	0,00	0,00	0,00	0,00
	5/0500002/00787	HB 1,50	02.01.2000	0,0	8,0	0,00	0,00	0,00	0,00	0,00	0,00
	5/0500002/00788	HB 1,50	02.01.2000	0,0	8,0	0,00	0,00	0,00	0,00	0,00	0,00
	5/0500002/00789	HB 1,50	02.01.1992	0,0	8,0	0,00	0,00	0,00	0,00	0,00	0,00
	5/0500002/00790	HB 1,50	02.01.2001	0,0	8,0	0,00	0,00	0,00	0,00	0,00	0,00
	5/0500002/00791	HB 1,50	02.01.2001	0,0	8,0	0,00	0,00	0,00	0,00	0,00	0,00
	5/0500002/00792	HB 1,50	02.01.2000	0,0	8,0	0,00	0,00	0,00	0,00	0,00	0,00
	5/0500002/00793	HB 1,50	02.01.2000	0,0	8,0	0,00	0,00	0,00	0,00	0,00	0,00
	5/0500002/00794	HB 1,50	02.01.1992	0,0	8,0	0,00	0,00	0,00	0,00	0,00	0,00
	5/0500002/00795	HB 1,50	02.01.1992	0,0	8,0	0,00	0,00	0,00	0,00	0,00	0,00
	5/0500002/00796	HB 1,50	02.01.2000	0,0	8,0	0,00	0,00	0,00	0,00	0,00	0,00
	5/0500002/00797	HB 1,50	02.01.2000	0,0	8,0	0,00	0,00	0,00	0,00	0,00	0,00
	5/0500002/00798	HB 1,50	02.01.2000	0,0	8,0	0,00	0,00	0,00	0,00	0,00	0,00
	5/0500002/00799	HB 1,50	02.01.2000	8,0	8,0	0,00	0,00	0,00	0,00	0,00	0,00
	5/0500002/00814	HB 1,50	02.01.1992	8,0	8,0	0,00	0,00	0,00	0,00	0,00	0,00
	5/0500002/00815	HB 1,50	02.01.1992	8,0	8,0	0,00	0,00	0,00	0,00	0,00	0,00

MVAG	Ansatz Konto	Bezeichnung	Inbetrieb- nahme	RND	ND	Buchwert 31.12.2020	Zugänge/ + Umbuchungen	Abgänge/ -	Wertaufholung/ Wertminderung-	Abschreibung	Buchwert 31.12.2021
	5/0500002/00816	HB 1,50	01.02.1992	8,0	8,0	0,00	0,00	0,00	0,00	0,00	0,00
	5/0500002/00817	HB 1,50	01.02.1992	8,0	8,0	0,00	0,00	0,00	0,00	0,00	0,00
	5/0500002/00819	CB 3,00	15.04.2021	7,0	8,0	0,00	1.259,06	0,00	0,00	157,38	1.101,68
	5/0500002/00820	CB 3,00	15.04.2021	7,0	8,0	0,00	1.259,06	0,00	0,00	157,38	1.101,68
	5/0500002/00821	CB 3,00	15.04.2021	7,0	8,0	0,00	1.259,06	0,00	0,00	157,38	1.101,68
	5/0500002/00822	CB 3,00	27.04.2021	7,0	8,0	0,00	1.259,06	0,00	0,00	157,38	1.101,68
	5/0500002/00823	CB 3,00	27.04.2021	7,0	8,0	0,00	1.259,06	0,00	0,00	157,38	1.101,68
	5/0500002/00824	CB 3,00	27.04.2021	7,0	8,0	0,00	1.259,06	0,00	0,00	157,38	1.101,68
	5/0500002/00825	CB 3,00	27.04.2021	7,0	8,0	0,00	1.259,06	0,00	0,00	157,38	1.101,68
	5/0500002/00826	CB 3,00	02.12.2021	7,5	8,0	0,00	1.394,28	0,00	0,00	87,14	1.307,14
	5/0500002/00827	CB 3,00	02.12.2021	7,5	8,0	0,00	1.394,28	0,00	0,00	87,14	1.307,14
	5/0500002/00828	CB 3,00	02.12.2021	7,5	8,0	0,00	1.394,28	0,00	0,00	87,14	1.307,14
	5/0500002/00829	CB 3,00	02.12.2021	7,5	8,0	0,00	1.394,27	0,00	0,00	87,14	1.307,13
	819000	Geschirrmobil und Ähnliches				1.339,82	0,00	0,00	0,00	206,12	1.133,70
	5/0500002/00441	CB 1,10	28.10.2019	5,5	8,0	669,91	0,00	0,00	0,00	103,06	566,85
	5/0500002/00486	CB 1,10	28.10.2019	5,5	8,0	669,91	0,00	0,00	0,00	103,06	566,85
1028	Geleistete Anzahlungen für Anlagen und Anlagen in Bau					1.429.260,64	312.253,11	1.741.513,75	0,00	0,00	0,00
	813300	ASZ				1.429.260,64	312.253,11	1.741.513,75	0,00	0,00	0,00
	3/0080002/00212	Neubau ASZ Buchkirchen AiB				1.429.260,64	312.253,11	1.741.513,75	0,00	0,00	0,00
1311	Investitionszuschüsse von Trägern öffentlichen Rechts					-816.102,38	-100.000,00	-100.000,00	0,00	-49.647,52	-766.454,86
	813300	ASZ				-799.902,38	-100.000,00	-100.000,00	0,00	-48.847,52	-751.054,86
	3/0080002/00213	LZ Neubau ASZ Buchkirchen AiB				-100.000,00	0,00	-100.000,00	0,00	0,00	0,00
	3/0480001/00052	KTZ Landesförderung	09.12.2011	14,5	25,0	-101.359,46	0,00	0,00	0,00	-6.539,32	-94.820,14
	3/0480001/00053	KTZ Landesförderung	25.10.2011	14,5	25,0	-84.146,40	0,00	0,00	0,00	-5.428,80	-78.717,60
	3/0480001/00054	KTZ Landesförderung	02.12.2011	14,5	25,0	-186.692,54	0,00	0,00	0,00	-12.044,68	-174.647,86
	3/0480001/00055	KTZ Landesförderung Zubau	01.02.2012	15,0	25,0	-35.953,92	0,00	0,00	0,00	-2.247,12	-33.706,80
	3/0480001/00056	KTZ Landesförderung	03.10.2011	14,5	25,0	-175.197,74	0,00	0,00	0,00	-11.303,08	-163.894,66
	3/0480001/00057	KTZ Landesförderung	02.01.2012	15,0	25,0	-116.552,32	0,00	0,00	0,00	-7.284,52	-109.267,80
	3/0480001/00060	KTZ Landesförderung	01.02.2021	24,0	25,0	0,00	-100.000,00	0,00	0,00	-4.000,00	-96.000,00
	3/0500001/00467	Investitionszuschuss Kartonagenpresse	01.10.2007	0,0	10,0	0,00	0,00	0,00	0,00	0,00	0,00
	813500	Biogene Abfälle				-16.200,00	0,00	0,00	0,00	-800,00	-15.400,00
	3/0070003/00062	KTZ Landesförderung Grünschnitt-SAST	31.01.2013	16,0	25,0	-6.800,00	0,00	0,00	0,00	-400,00	-6.400,00
	3/0070003/00063	KTZ Landesförderung Grünschnitt-SAST	09.12.2019	22,5	25,0	-9.400,00	0,00	0,00	0,00	-400,00	-9.000,00
	Gesamtsumme					3.840.364,98	2.050.650,06	1.642.304,06	3.616,37	255.502,02	3.996.825,33

Nachweis über unmittelbare Beteiligungen
der Gebietskörperschaft (Anlage 6j)

BAV Holding GmbH

Name der Einheit	BAV Holding GmbH
Firmenbuch-Nr.	159525x
Beteiligungsart	Sonstige
Stamm-/Grundkapital	14.534,57
Anteil der Gebietskörperschaft in %	5,550
Buchwert der Beteiligung(t)	270.436,06
Geschäftsjahr	01.01.2020 bis 31.12.2020
Eigenkapital / geschätztes Nettovermögen 31.12.2020	4.889.291,58
Eigenkapital / geschätztes Nettovermögen 31.12.2021	4.872.721,88
Bilanzsumme	4.900.453,10
Finanzverbindlichkeiten	0,00
Jahresüberschuss/Jahresfehlbetrag	59.149,82
Gewinnausschüttungen an die Gebietskörperschaft	4.206,64
Klassifikation gem. ESVG	Öffentlich kontrollierte nichtfinanzielle Kapitalgesellschaften (Inland)
Konzernabschluss	Nein

OÖ BAV Abfallbehandlungs GmbH

Name der Einheit	OÖ BAV Abfallbehandlungs GmbH
Firmenbuch-Nr.	212267h
Beteiligungsart	Sonstige
Stamm-/Grundkapital	3.870,00
Anteil der Gebietskörperschaft in %	5,530
Buchwert der Beteiligung(t)	29.619,47
Geschäftsjahr	01.01.2020 bis 31.12.2020
Eigenkapital / geschätztes Nettovermögen 31.12.2020	520.660,60
Eigenkapital / geschätztes Nettovermögen 31.12.2021	535.614,21
Bilanzsumme	4.204.271,67
Finanzverbindlichkeiten	0,00
Jahresüberschuss/Jahresfehlbetrag	14.953,61
Gewinnausschüttungen an die Gebietskörperschaft	0,00
Klassifikation gem. ESVG	Öffentlich kontrollierte nichtfinanzielle Kapitalgesellschaften (Inland)
Konzernabschluss	Nein

Rückstellungsspiegel (Anlage 6q)

Rückstellung	Stand 31.12.2020	Dotierungen (+)	Verbrauch (-)	Auflösung (-)	Stand 31.12.2021
Kurzfristig	24.363,33	1.396,74	0,00	4.302,98	21.457,09
Rückstellungen für Prozesskosten	0,00	0,00	0,00	0,00	0,00
Rückstellungen für nicht konsumierte Urlaube	14.486,71	0,00	0,00	4.302,98	10.183,73
Rückstellungen für ausstehende Rechnungen	0,00	0,00	0,00	0,00	0,00
Sonstige kurzfristige Rückstellungen	9.876,62	1.396,74	0,00	0,00	11.273,36
Langfristig	41.145,34	12.772,45	0,00	0,00	53.917,79
Rückstellungen für Abfertigungen	3.729,86	945,44	0,00	0,00	4.675,30
Rückstellungen für Jubiläumszuwendungen	37.415,48	11.827,01	0,00	0,00	49.242,49
Rückstellungen für Haftungen	0,00	0,00	0,00	0,00	0,00
Rückstellungen für Sanierung von Altlasten	0,00	0,00	0,00	0,00	0,00
Rückstellungen für Pensionen (Säule I)	0,00	0,00	0,00	0,00	0,00
Sonstige langfristige Rückstellungen	0,00	0,00	0,00	0,00	0,00
Gesamtsumme	65.508,67	14.169,19	0,00	4.302,98	75.374,88

Einzelnachweis über die nicht voranschlagswirksame Gebarung
gemäß § 12 (Anlage 6t)

Einzelnachweis der vermögenswirksamen Bestandskonten

Konto	Kontenbezeichnung	Stand 31.12.2020	Umsatz Soll	Umsatz Haben	Stand 31.12.2021
Veränderung der nicht voranschlagswirksamen Forderungen					
270000	Finanzamt Vorsteuerbeträge (nicht voranschlagswirksame Gebarung)	270.570,34	740.259,98	870.438,68	140.391,64
287000	Sonstige kurzfristige Forderungen (nicht voranschlagswirksame Gebarung)	50,00	929,70	929,70	50,00
	Summe	270.620,34	741.189,68	871.368,38	140.441,64
Veränderung der nicht voranschlagswirksamen Verbindlichkeiten					
360000	Umsatzsteuer (nicht voranschlagswirksame Gebarung)	77.050,67	649.698,31	667.737,71	95.090,07
362000	Gehaltsabzugsgebarungen (nicht voranschlagswirksame Gebarung)	9.476,77	124.402,54	125.344,21	10.418,44
363000	Einbehaltungen und Überzahlungen von Dritten (nicht voranschlagswirksame Gebarung)	1.365,01	16.988,86	16.966,22	1.342,37
369000	Sonstige Erläge (nicht voranschlagswirksame Gebarung)	213,30	218,30	5,00	0,00
379000	Sonstige Verbindlichkeiten (nicht voranschlagswirksame Gebarung)	482,60	646.629,55	647.244,22	1.097,27
	Summe	88.588,35	1.437.937,56	1.457.297,36	107.948,15

Einzelnachweis der finanzierungswirksamen Vorschuss- und Verwahrgeldkonten

(inkl. anteiliger Kundenforderungen und Lieferantenverbindlichkeiten)

Konto	Kontenbezeichnung	Stand 31.12.2020	Umsatz Soll	Umsatz Haben	Stand 31.12.2021
Veränderung der nicht voranschlagswirksamen Forderungen					
270000	Vorsteuern	231.976,91	845.987,37	706.560,31	92.549,85
270010	Vorsteuer innergem. Erwerb	0,00	8,96	254,72	245,76
270020	Vorsteuer Reverse Charge	0,05	24.442,35	33.306,25	8.863,95
287000	Diverse Vorschüsse	2.104,33	2.984,03	929,70	50,00
	Summe	234.081,29	873.422,71	741.050,98	101.709,56
Veränderung der nicht voranschlagswirksamen Verbindlichkeiten					
360000	Umsatzsteuer von Einnahmen	72.858,20	608.311,81	625.247,00	55.923,01
360010	Umsatzsteuer innergem. Erwerb	0,00	254,72	8,96	245,76
360020	Umsatzsteuer Reverse Charge	0,05	33.306,25	24.442,35	8.863,95
362000	Lohnsteuer	2.106,68	23.354,92	23.141,23	2.320,37
362100	Sozialversicherung KFG	7.306,66	100.788,25	100.061,20	8.033,71
362400	Gewerkschaft	63,43	901,04	900,11	64,36
362600	Zukunftsvorsorge	0,00	300,00	300,00	0,00
363000	öffentliche Abgaben	593,49	7.376,61	7.386,46	583,64
363100	FBAF	771,52	9.589,61	9.602,40	758,73
369000	sonstige Verwahrgelder	213,30	5,00	218,30	0,00
379000	Geldverkehrskonto	482,60	647.244,22	646.629,55	1.097,27
	Summe	84.395,93	1.431.432,43	1.437.937,56	77.890,80

Dienstpostenplan

Finanzjahr 2021

Nachweis der tatsächlich besetzten Dienstposten zum 31. Dezember des Finanzjahres

Dienstpostenplan besetzt nach dem Stand vom 31.12.2021

Bedienstete der allgemeinen Verwaltung:

PE	B/VB	DP Bew.neu	DP Bew.alt	Anmerkungen
1,00	VB	GD 13.5		
2,125	VB	GD 14.3		
1,00	VB	GD 17.4		
0,25	VB	GD 18.4		
1,125	VB	GD 18.5		

Nachweis Kundenforderungen

Konto	Bezeichnung	Saldo Brutto	Netto	USt
010000	Hauptverwaltung			
2/010000+810000	HSVS Abfallberaterzuschuss	11.154,12	9.295,09	1.859,03
2/010000+810010	Verwaltungsaufwand HSVS	854,70	776,99	77,71
	Summe 010000 Hauptverwaltung	12.008,82	10.072,08	1.936,74
813000	Abfallwirtschaft allgemein			
2/813000+808000	Veräußerung von Handelswaren	235,00	195,83	39,17
	Summe 813000 Abfallwirtschaft allgemein	235,00	195,83	39,17
813100	Restabfall			
2/813100+810000	Erträge aus Leistungen	14.021,65	12.746,96	1.274,69
2/813100+810010	Verwaltungskosten Projektgemeinden	90,00	75,00	15,00
2/813100+810050	Erlöse aus RA-Mitsammlung lt. AbgVO	13.931,45	11.609,54	2.321,91
	Summe 813100 Restabfall	28.043,10	24.431,50	3.611,60
813300	ASZ			
2/813300+810040	Kartonagen Übernahme und Transport	28.650,77	26.046,16	2.604,61
2/813300+810050	Altholz Verpackungen	3.603,90	3.276,26	327,64
2/813300+816010	Kostenbeiträge (Kostensätze) für sonstige Leistungen - Kooperation ASZ Buchkirchen	4.083,80	3.403,17	680,63
	Summe 813300 ASZ	36.338,47	32.725,59	3.612,88
813400	Öffentliche Sammlung			
2/813400+810010	LVP_Met Abrechnungen	77.465,05	64.554,21	12.910,84
2/813400+810020	Altpapier Sammlung und Transport	43.398,32	39.453,02	3.945,30
2/813400+810030	Glas Infrastruktur und Behältermiete	23.089,94	20.990,85	2.099,09
2/813400+811010	Altpapier Behältermiete	14.248,12	12.952,83	1.295,29
	Summe 813400 Öffentliche Sammlung	158.201,43	137.950,91	20.250,52
813500	Biogene Abfälle			
2/813500+810000	Erträge aus Leistungen	6.387,20	5.806,54	580,66
2/813500+810050	Erträge aus Leistungen Grün/Strauch	283,58	257,80	25,78
	Summe 813500 Biogene Abfälle	6.670,78	6.064,34	606,44
	Gesamt	Brutto	Netto	USt
		241.497,60	211.440,25	30.057,35

Forderungen

Konto	Bezeichnung	Offen	Saldo lt. Konto	Differenz
230000	Kurzfristige Forderungen aus Lieferungen und Leistungen	241.497,60	241.497,60	0,00
231000	Langfristige Forderungen aus Lieferungen und Leistungen	0,00	0,00	0,00
233000	Forderungen aus Abgaben	0,00	0,00	0,00
283000	Sonstige kurzfristige Forderungen	0,00	0,00	0,00
Summe		241.497,60	241.497,60	0,00

Nachweis Lieferantenverbindlichkeiten

Konto	Bezeichnung	Saldo Brutto	Netto	USt
010000	Hauptverwaltung			
1/010000-600000	Strom	917,28	764,40	152,88
1/010000-631000	Telekommunikationsdienste	447,03	372,52	74,51
	Summe 010000 Hauptverwaltung	1.364,31	1.136,92	227,39
813050	Öffentlichkeitsarbeit			
1/813050-456000	Schreib-, Zeichen- und sonstige Büromittel	9,87	8,22	1,65
1/813050-459000	Sonstige Verbrauchsgüter und Give Aways	946,00	805,00	141,00
1/813050-728000	Entgelte für sonstige Leistungen	-1.187,54	-989,62	-197,92
	Summe 813050 Öffentlichkeitsarbeit	-231,67	-176,40	-55,27
813100	Restabfall			
1/813100-621000	Gütertransporte	10.857,20	9.870,18	987,02
1/813100-728000	Entgelte für sonstige Leistungen	95.096,38	86.451,25	8.645,13
	Summe 813100 Restabfall	105.953,58	96.321,43	9.632,15
813200	Sperriger Abfall			
1/813200-621000	Gütertransporte	2.666,35	2.388,69	277,66
1/813200-728000	Entgelte für sonstige Leistungen	12.528,34	11.389,40	1.138,94
	Summe 813200 Sperriger Abfall	15.194,69	13.778,09	1.416,60
813300	ASZ			
1/813300-042000	Amts-, Betriebs- und Geschäftsausstattung	8.736,84	7.280,70	1.456,14
1/813300-400000	GWG	1.684,80	1.404,00	280,80
1/813300-459000	Sonstige Verbrauchsgüter	2.930,68	2.468,90	461,78
1/813300-600000	Strom	1.474,57	1.228,81	245,76
1/813300-614000	Instandhaltung von Gebäuden und Bauten	4.560,41	3.776,42	783,99
1/813300-631000	Telekommunikationsdienste	205,12	170,94	34,18
1/813300-659000	Geldverkehrs- und Bankspesen	713,78	594,80	118,98
1/813300-700000	Miet- und Pachtaufwand	280,08	233,40	46,68
1/813300-728000	Entgelte für sonstige Leistungen	1.756,25	1.471,50	284,75
1/813300-728020	Entgelte für sonstige Leistungen - Winterdienst und Grünservice	5.700,99	4.750,83	950,16
1/813300-728100	Entgelte f. sonstige Leistungen- Personal	19.738,30	9.775,84	9.962,46
1/813300-728200	ASZ-Entsorgung und Logistikausgleich	1.744,53	1.585,93	158,60
1/813300-728220	Altholz Entsorgung	9.801,59	8.910,54	891,05
	Summe 813300 ASZ	59.327,94	43.652,61	15.675,33
813400	Öffentliche Sammlung			
1/813400-618000	Instandhaltung von sonstigen Anlagen	471,16	392,63	78,53

Rechnungsabschluss 2021

BAV Wels-Land

Nachweis Lieferantenverbindlichkeiten

Konto	Bezeichnung	Saldo Brutto	Netto	USt
1/813400-728020	Altpapier Verwertungserlöse	47.086,26	47.086,26	0,00
1/813400-728030	Gelbe Säcke Logistikaufwendungen	564,92	470,77	94,15
	Summe 813400 Öffentliche Sammlung	48.122,34	47.949,66	172,68
813500	Biogene Abfälle			
1/813500-621000	Gütertransporte	27.192,36	21.875,10	5.317,26
1/813500-728000	Entgelte für sonstige Leistungen	35.428,98	32.170,02	3.258,96
1/813500-728050	Verwertung Strauch- u. Grünschnitt	27.976,15	25.209,33	2.766,82
	Summe 813500 Biogene Abfälle	90.597,49	79.254,45	11.343,04
813600	Bauschutt und Baureste			
1/813600-728000	Entgelte für sonstige Leistungen	3.521,81	3.201,65	320,16
	Summe 813600 Bauschutt und Baureste	3.521,81	3.201,65	320,16
	Gesamt	Brutto	Netto	USt
		323.850,49	285.118,41	38.732,08

Verbindlichkeiten

Konto	Bezeichnung	Offen	Saldo lt. Konto	Differenz
331000	Kurzfristige Verbindlichkeiten aus Lieferungen und Leistungen	323.850,49	323.850,49	0,00
332000	Langfristige Verbindlichkeiten aus Lieferungen und Leistungen	0,00	0,00	0,00
333000	Kurzfristige Verbindlichkeiten aus Abgaben	0,00	0,00	0,00
334000	Sonstige kurzfristige Verbindlichkeiten	0,00	0,00	0,00
Summe		323.850,49	323.850,49	0,00

Anlagenspiegel Einzelkonten Kapitaltransfer (Anlage 6g)

MVAG	Ansatz Konto	Bezeichnung	Inbetrieb- nahme	RND	ND	Buchwert 31.12.2020	Zugänge/ + Umbuchungen	Abgänge/ -	Wertaufholung/ Wertminderung-	Abschreibung	Buchwert 31.12.2021
1311	Investitionszuschüsse von Trägern öffentlichen Rechts					-816.102,38	-100.000,00	-100.000,00	0,00	-49.647,52	-766.454,86
	813300	ASZ				-699.902,38	0,00	0,00	0,00	-44.847,52	-655.054,86
	3/0500001/00467	Investitionszuschuss Kartonagenpresse	01.10.2007	0,0	10,0	0,00	0,00	0,00	0,00	0,00	0,00
	3/0480001/00052	KTZ Landesförderung	09.12.2011	14,5	25,0	-101.359,46	0,00	0,00	0,00	-6.539,32	-94.820,14
	3/0480001/00053	KTZ Landesförderung	25.10.2011	14,5	25,0	-84.146,40	0,00	0,00	0,00	-5.428,80	-78.717,60
	3/0480001/00054	KTZ Landesförderung	02.12.2011	14,5	25,0	-186.692,54	0,00	0,00	0,00	-12.044,68	-174.647,86
	3/0480001/00056	KTZ Landesförderung	03.10.2011	14,5	25,0	-175.197,74	0,00	0,00	0,00	-11.303,08	-163.894,66
	3/0480001/00057	KTZ Landesförderung	02.01.2012	15,0	25,0	-116.552,32	0,00	0,00	0,00	-7.284,52	-109.267,80
	3/0480001/00055	KTZ Landesförderung Zubau	01.02.2012	15,0	25,0	-35.953,92	0,00	0,00	0,00	-2.247,12	-33.706,80
	813500	Biogene Abfälle				-16.200,00	0,00	0,00	0,00	-800,00	-15.400,00
	3/0070003/00062	KTZ Landesförderung Grünschnitt-SAST	31.01.2013	16,0	25,0	-6.800,00	0,00	0,00	0,00	-400,00	-6.400,00
	3/0070003/00063	KTZ Landesförderung Grünschnitt-SAST	09.12.2019	22,5	25,0	-9.400,00	0,00	0,00	0,00	-400,00	-9.000,00
	813300	ASZ				-100.000,00	-100.000,00	-100.000,00	0,00	-4.000,00	-96.000,00
	3/0080002/00213	LZ Neubau ASZ Buchkirchen AiB				-100.000,00	0,00	-100.000,00	0,00	0,00	0,00
	3/0480001/00060	KTZ Landesförderung	01.02.2021	24,0	25,0	0,00	-100.000,00	0,00	0,00	-4.000,00	-96.000,00
		Gesamtsumme				-816.102,38	-100.000,00	-100.000,00	0,00	-49.647,52	-766.454,86

Nachweis über Investitionszuschüsse (Kapitaltransfers)

Nachweis über die Leistungen für Personal

Gruppe	Abschnitt	Ansatz	Vertragsbedienstete der Verwaltung 510000 - 510999	Sonstige Aufwands- entschädigungen 563000 - 563999	Mehrleistungs- vergütungen 565000 - 565999	Sonstige Nebengebühren 569000 - 569999	Dienstgeberbeiträge zum FBAF 580000 - 580999	Sonst. Dienstgeber- beitr. zur sozialen Sicherheit 582000 - 582999	Kommunalsteuer 588000 - 588999	Freiwillige Sozial- leistungen 590000 - 590999	Gesamtsumme
0	01	010000 Hauptverwaltung	237.583,54	981,60	3.033,25	2.387,99	9.589,61	56.439,25	7.376,61	1.076,25	318.468,10
	09	091000 Personalausbildung und Personalfortbild.								1.465,00	1.465,00
	Summe Gruppe 0		237.583,54	981,60	3.033,25	2.387,99	9.589,61	56.439,25	7.376,61	2.541,25	319.933,10
Summe gesamt		237.583,54	981,60	3.033,25	2.387,99	9.589,61	56.439,25	7.376,61	2.541,25	319.933,10	

Nachweis über Innere Darlehen

Haushaltsrücklagen Nr.	Verwendungszweck	Rücklagenstand 31.12.2020	Zuführungen	Entnahmen	Rücklagenstand 31.12.2021
8/9990936/00001	Inneres Darlehen	287.039,56	0,00	287.039,56	0,00
	Gesamtsummen	287.039,56	0,00	287.039,56	0,00

Seite	Inhalt
1	Titelblatt RA
39	Ergebnishaushalt Gesamt 1. und 2. Ebene (Anlage 1a) - bereinigt um interne Vergütungen
43	Finanzierungshaushalt Gesamt 1. und 2. Ebene (Anlage 1b) - bereinigt um interne Vergütungen
49	Ergebnishaushalt Gesamt 1. und 2. Ebene (Anlage 1a) - interne Vergütungen enthalten
53	Finanzierungshaushalt Gesamt 1. und 2. Ebene (Anlage 1b) - interne Vergütungen enthalten
59	Ergebnishaushalt Bereichsbudget 1. und 2. Ebene (Anlage 1a)
67	Finanzierungshaushalt Bereichsbudget 1. und 2. Ebene (Anlage 1b)
81	Vermögenshaushalt (Anlage 1c)
87	Nettovermögensveränderungsrechnung (Anlage 1d)
91	Ergebnis- und Finanzierungsrechnung Detailnachweis
109	Erläuterung Abweichung gegenüber Ergebnisvoranschlag
115	Erläuterung Abweichung gegenüber Finanzierungsvoranschlag
121	Nachweis der Investitionstätigkeit
127	Querschnitt (Anlage 5b)
133	Nachweis über Transferzahlungen (Anlage 6a)
137	Nachweis über Haushaltsrücklagen und Zahlungsmittelreserven (Anlage 6b)
141	Einzelnachweis über Finanzschulden und Schuldendienst (Anlage 6c)
147	Anlagenspiegel Einzelkonten (Anlage 6g)
163	Nachweis über unmittelbare Beteiligungen der Gebietskörperschaft (Anlage 6j)
167	Rückstellungsspiegel (Anlage 6q)
171	Einzelnachweis über die nicht voranschlagswirksame Gebarung gemäß § 12 (Anlage 6t)
175	Dienstpostenplan
179	Nachweis Kundenforderungen
183	Nachweis Lieferantenverbindlichkeiten
187	Anlagenspiegel Einzelkonten Kapitaltransfer (Anlage 6g)
191	Nachweis über Investitionszuschüsse (Kapitaltransfers)
195	Nachweis über die Leistungen für Personal
199	Nachweis über Innere Darlehen